

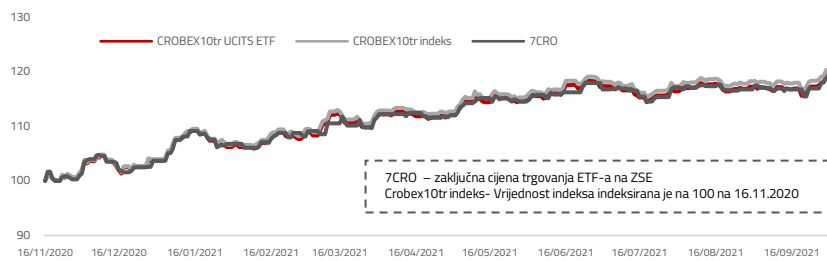
Investicijski cilj i strategija

InterCapital CROBEX10tr UCITS ETF je indeksni dionički otvoreni investicijski fond s javnom ponudom kojim se trguje na burzi. ETF za investicijski cilj ima repliciranje strukture i izvedbe indeksa Zagrebačke burze CROBEX10tr koji se koristi kao referentna vrijednost (benchmark) za vrednovanje povrata koji ostvaruje ETF. Strategija ETF-a je omogućiti ulagačima povrat na ulaganje što sličniji povratu referentnog indeksa, uz što manju grešku praćenja, tako da ulagač s malim iznosom ulaganja sudjeluje u izvedbi diversificiranog portfelja najkvalitetnijih dionica Zagrebačke burze.

O CROBEX10tr indeksu

CROBEX 10tr je indeks ukupnog prinosa kod kojeg su dividende uključene u izračun. Indeks se sastoji od 10 dionica sa Zagrebačke burze s najvećom free float tržišnom kapitalizacijom i volumenom trgovanja. Više o sastavnicama CROBEX10tr indeksa možete naći na www.zse.hr.

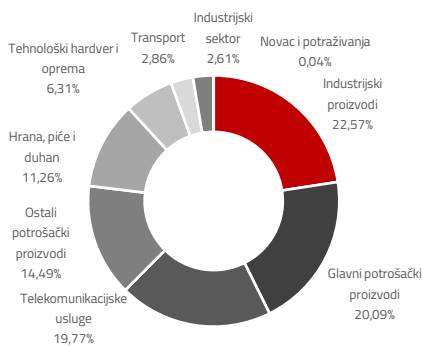
Kretanje vrijednosti udjela / ETF-a / CROBEX10tr indeksa



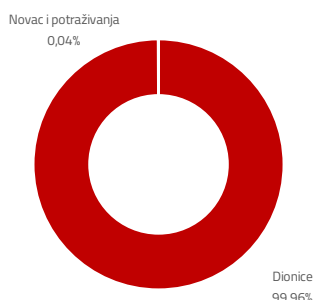
	1 mj.	3 mj.	12 mj.	2021.	3 god.	5 god.	2020.*	Od osnutka**
CROBEX10tr UCITS ETF	1,67%	1,74%	-	14,96%	-	-	3,74%	19,25%
CROBEX10tr indeks	1,76%	2,00%	25,98%	15,76%	-	-	3,99%	20,38%
7CRO	1,80%	0,76%	-	14,66%	-	-	3,70%	18,90%

Baza za izračun prinosa CROBEX10tr UCITS ETF-a je cijena udjela fonda (NAV), te za 7CRO zaključna cijena trgovanja ETF-om na ZSE. Prikazani povijesni prinosi imaju informativan karakter, rezultat su poslovanja Fonda u proteklim razdobljima i ne predstavljaju indicaciju te nemaju nikakav utjecaj na buduće rezultate poslovanja Fonda.
*Prinos za 2020. godinu izračunat je od početka rada fonda 17.11.2020.
**Prinosi od osnutka su izračunati od početka rada fonda 17.11.2020.

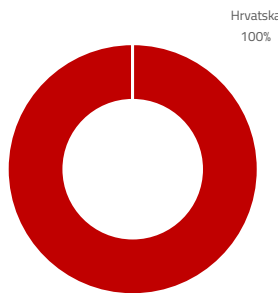
Sektorska izloženost



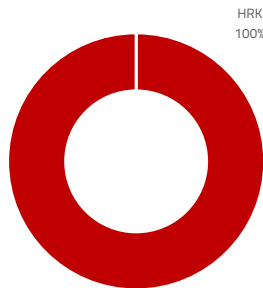
Struktura imovine



Geografska izloženost



Valutna izloženost



Pokazatelji fonda*

Tracking difference	-1,07%
Tracking error volatility	0,18%
Total expense ratio	0,89%
Povrat na kapital u posljednjih 12 mjeseci (TTM ROE)	3,93%
Aktualni dividendni prinos indeksa	2,37%
Odnos cijene i zarade dionica indeksa u posljednjih 12 mjeseci (TTM P/E)	33,21

*obzirom da je poslovanje fonda kraće od godinu dana ostvareni podaci su uprosječeni i analizirani


Osnovne informacije o fondu

Društvo za upravljanje	InterCapital Asset Management d.o.o.
Vrsta fonda	UCITS
Domicilna država	Hrvatska
Depozitar	Addiko bank d.d.
Održavatelj tržišta	INTERKAPITAL vrijednosni papiri d.o.o.
Ticker	7CRO
Tržište	Zagrebačka burza (ZSE)
Denominacija	HRK
Početna cijena udjela	100
Neto imovina (30.9.2021)	31,03 m HRK
Cijena udjela	119,2531
Naknada za upravljanje	do 0,80%
Naknada depozitaru	0,08%
Početak rada fonda	17. studeni 2020.

Top 10 pozicija

Oznaka	Izdavatelj	% NAV
PODR	PODRAVKA PREHRAMBENA	20,11%
HT	HRVATSKI TELEKOM D.D.	19,58%
ADRS2	ADRIJSKA GRUPA D.D.	13,33%
ATGR	ATLANTIC GRUPA D.D.	11,26%
RIVP	VALAMAR RIVIERA D.D.	10,42%
KOEI	KONČAR-ELEKTROINDUSTRIJA	9,26%
ERNT	ERICSSON NIKOLA TESLA D.D.	6,31%
ARNT	ARENA HOSPITALITY GROUP D.D.	4,08%
ATPL	ATLANTSKA PLOVIDBA D.D.	2,86%
ADPL	AD PLASTIK D.D.	2,61%
Top 10 pozicija		99,82%

Profil rizičnosti i uspješnosti*



* Kategorija/profil rizičnosti i uspješnosti fonda nije zajamčen te se može mijenjati tijekom vremena

Izloženost vrstama tržišta*

Uređena tržišta RH i države članice	100,00%
Uređena tržišta treće države	0,00%
Nedavno izdani vrijednosni papiri	0,00%
Neuvršteni vrijednosni papiri	0,00%

* Postotni udio prenosivih vrijednosnih papira (dionice, obveznice i srodni v.p.) u neto imovini Fonda, grupiranih prema zakonski definiranim kategorijama

Važne napomene

Na datum izrade mjesečnog izvještaja u portfelju fonda nema vrijednosnih papira vrednovanih metodom procjene.

Ovaj izvještaj pripremljen je u informativne svrhe na temelju podataka dostupnih i poznatih INTERCAPITAL ASSET MANAGEMENT d.o.o. u trenutku njegove izrade i objave i kao takav podložan je promjenama te ne predstavlja ponudu za kupnju udjela u Fondu, niti se podaci sadržani na ovom izvještaju mogu smatrati investicijskom preporukom. Za detaljne informacije o uvjetima, obilježjima i rizicima ulaganja u Fond molimo pročitajte Prospekt, Pravila Fonda te ključne informacije za ulagatelje kao i način izračuna Pokazatelja fonda na Internet stranici društva (www.icam.hr).