

58/100
*ESG ocjena

**Ugljični intenzitet: 33
***Ugljični otisak za korporativne papire: 3

U sklopu našeg pristupa održivom ulaganju vodimo računa o ESG-u, odnosno: okolišu (Environment), društvu (Society) i načinima upravljanja (Governance).

Računajući i objavljujući ove vrijednosti pratimo i upravljamo rizicima vezanim uz održivost te vam omogućujemo transparentan prikaz utjecaja vaših ulaganja na navedene čimbenike.

* Za izračun uzimamo u obzir preko 50 različitih pokazatelja podjeljenih po vrsti papira i industriji te po pojedinačnim E, S i G temama

** Koliko tona CO₂e emitiraju države/kompanije u fondu po 1m EUR prihoda od prodaje (kompanije) ili BDP-a (države)

*** koliko tona CO₂e koje emitiraju kompanije u portfelju se može pripisati fondu po 1m EUR imovine uložene u dionice/obveznice kompanija

Investicijski cilj i strategija

Cilj pod-fonda je rast glavnice prvenstveno ostvarivanjem kapitalne dobiti te je time fond podložan višim razinama rizika. Pod-fond ulaže najmanje 70% neto imovine isključivo u dionice međunarodnih i domaćih izdavalca koji se bave razvojem i prodajom proizvodima procesa ili usluga, a za koje postoji značajna vjerojatnost da će u dugom roku profitirati od inovacija i tehnološkog napretka.

S obzirom na cilj i strategiju ulaganja pod-fond nije namijenjen ulagačima koji namjeravaju povući svoj novac unutar pet godina.

Mjesečni komentar fond menadžera

 Video komentar

Ekonomske podaci u svibnju ukazali su na daljnje povećanje razlike između uslužnog i proizvodnog sektora, oslikavajući mješovitu sliku globalnog gospodarstva. Nezaposlenost je ostala na ili blizu povijesno najniže razine u eurozoni (6,5%) i SAD-u (3,4%), a plaće su i dalje snažno rasle. Temeljna inflacija na višim razinama od očekivane u Europi i SAD-u i nastavak povišenih stopa rasta plaća potaknuli su zabrinutost ulagača da bi središnje banke mogle dodatno pooštriti monetarnu politiku, ostavljajući očekivanja za kamatne stope višima nego prvotno. U SAD-u, rasprava oko podizanja gornje granice razine duga između demokrata i republikanaca punila je naslovnice kroz mjesec. Unatoč dramu, dionice su bile relativno otporne s indeksom S&P 500 koji je porastao za 0,4%. Do kraja mjeseca indeks VIX, koji mjeri volatilnost za S&P 500, trgovao se ispod 18, što je na donjem kraju raspona nakon pandemije. Predvodnice rasta nastavljaju biti najveće kompanije u indeksu koje su zaslužne za gotovo sav prinos od početka godine do danas.

Tehnološki indeks „Nasdaq“ rastao je 5,93% u svibnju, dok je od početka godine zabilježen rast od 29,15%. Fond je pak protekli mjesec ostvario rast od 8,37%, dok je od početka godine ostvaren rast od 28,30%.

Velike tehnološke tvrtke nadmašile su šire tržište, potaknute snažnim izvještajima o zaradi i rastućim očekivanjima ulagača o budućem potencijalu umjetne inteligencije. U ovome fondu smo također značajno izloženi kompanijama za koje se očekuje da će profitirati od rasta umjetne inteligencije.

Kretanje vrijednosti udjela i prinosi pod-fonda**



	1 mj.	3 mj.	12 mj.	2023.	2022.	2021.	Osnutak
InterCapital Global Technology	8,37%	14,03%	7,50%	28,30%	-40,78%	14,02%	-13,32%

* Prinos na godišnjoj razini, računa se po formuli Rgod = (Cijena na datum izvještaja / Cijena na početni datum perioda) ^ (365 / broj dana u periodu).

** Prikazani povijesni prinosi imaju informativan karakter, rezultat su poslovanja Fonda u proteklim razdobljima i ne predstavljaju indicaciju te nemaju nikakav utjecaj na buduće rezultate poslovanja Fonda.

Osnovne informacije o pod-fondu

Društvo za upravljanje	InterCapital Asset Management d.o.o.
Vrsta pod-fonda	UCITS
Domicilna država	Hrvatska
ISIN	HRICAMUGTCA3
Depozitar	OTP Bank d.d.
Denominacija	USD
Početna cijena udjela	100
Minimalna uplata	10.000,00 EUR/USD
Cut-off	15:00 CET
Neto imovina	12,56 m EUR
Cijena udjela klase A	86,6789
Naknada za upravljanje	2,00% p.a.
Naknada depozitaru	0,25% p.a.
Ulazna naknada	1,00%
Izlazna naknada	<2 god. = 1%, 2 god. >= 0%
Početak rada pod-fonda	30. ožujak 2021.

Karakteristike portfelja

Broj pozicija	38
Top 10	42,52%
Medijan trž. kapit.	56,03 mlrd. EUR
TTM ROE	5,20%
Zadnji dividendni prinos	0,88%
TTM P/E	69,94x

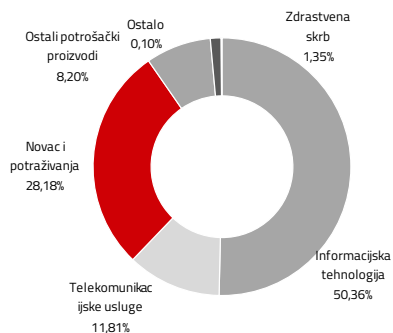
Pokazatelji rizika i prinosa (3 god.)

Srednji prinos (%)
Volatilnost (%)
Sharpe ratio
Sortino ratio

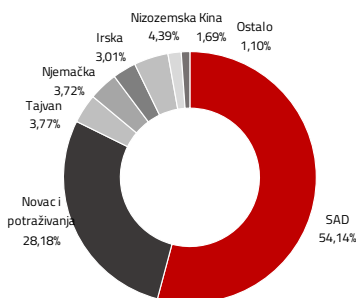
Top 10 pozicija

Oznaka	Izdavalatelj	% NAV
MSFT US	Microsoft	5,72%
META US	Meta Platforms	5,55%
GOOGL US	Alphabet - Class A	5,37%
AAPL US	Apple	4,53%
ASML NA	ASML Holding	4,04%
ASIA AU	Betashares Asia Tech Tigers	3,81%
AMZN US	Amazon.com	3,66%
ADBE US	Adobe Systems	3,44%
SAP GY	SAP AG	3,34%
ACN US	Accenture	3,06%
Top 10 pozicija		42,52%

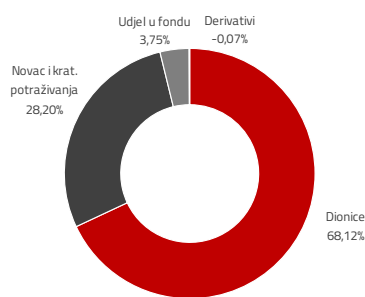
Sektorska izloženost



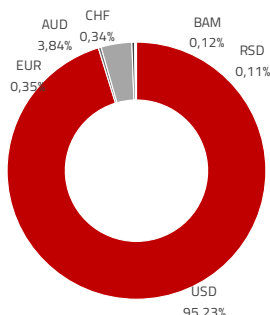
Geografska izloženost



Struktura imovine



Valutna izloženost



Biografije investicijskog tima



Ivan Kurtović

Predsjednik Uprave | ivan.kurtovic@intercapital.hr

- Preko 16 godina iskustva na tržištu kapitala
- Angažiran na nekoliko pozicija unutar InterCapitala, pri čemu je vodio odjele trgovanja na tržištu novca, obveznica i izvedenica, a uspostavio je i odjel analiza
- Odgovoran za održivi rast brokerskog poslovanja InterCapitala do preko 25% tržišnog udjela u Hrvatskoj unutar 5 godina
- Od 2016. godine zaposlen u InterCapital Asset Management-u kao Predsjednik uprave zadužen za prodaju, poslovni razvoj te digitalnu transformaciju
- Ivan je magistrirao poslovnu administraciju na IMD-u (Lausanne, Švicarska), ima INSEAD-ov certifikat za globalni menadžment i prvostupnik je financija na Sveučilištu u Zagrebu



Krešo Vugrinčić, CFA

Fond menadžer | kreso.vugrincic@intercapital.hr

- Preko 9 godina iskustva na tržištu kapitala
- Jedan od ključnih članova tima koji je osvojio nagradu Euromoney-a za Najbolji odjel analiza u Hrvatskoj (Best Research and Asset Allocation)
- Specijaliziran za upravljanje aktivnim i pasivnim regionalnim i globalnim dioničkim strategijama

Pokazatelj rizika*



* Kategorija/pokazatelj rizika Fonda nije zajamčen te se može mijenjati tijekom vremena.

Izloženost vrstama tržišta*

Uređena tržišta RH i države članice	8,24%
Uređena tržišta treće države	64,69%
Nedavno izdani vrijednosni papiri	0,00%
Neuvršteni vrijednosni papiri	0,00%

* Postotni udio prenosivih vrijednosnih papira (dionice, obveznice i srodni v.p.) u neto imovini Fonda, grupiranih prema zakonski definiranim kategorijama

Važne napomene

Ukupna duracija portfelja se izračunava u odnosu na neto imovinu Fonda dok su ročnost i kupon temeljeni na dijelu portfelja s fiksnim prinosom. Ovaj izvještaj pripremljen je u informativne svrhe na temelju podataka dostupnih i poznatih INTERCAPITAL ASSET MANAGEMENT d.o.o. u trenutku njegove izrade i objave i kao takav podložan je promjenama te ne predstavlja ponudu za kupnju udjela u Fondu, niti se podaci sadržani na ovom izvještaju mogu smatrati investicijskom preporukom. Za detaljne informacije o uvjetima, obilježjima i rizicima ulaganja u Fond molimo pročitajte Propekt, Pravila Fonda te Dokument sa ključnim informacijama dostupne na Internet stranici društva (www.icam.hr).

Kontakti odjela prodaje

Marko Ljubić

T: +385 1 4825 868 | M: +385 91 2825 868
E: Marko.Ljubic@intercapital.hr

Marko Bogdan

T: +385 1 4343 181 | M: +385 99 5337 633
E: Marko.Bogdan@intercapital.hr

Maja Humljak

T: +385 1 5540 821 | M: +385 91 4979 637
E: Maja.Humljak@intercapital.hr

Branimir Baričić

T: +385 1 5540 886 | M: +385 99 3422 000
E: Branimir.Baricic@intercapital.hr

Ana Ceković

T: +385 1 4825 932 | M: +385 91 2825 848
E: Ana.Cekovic@intercapital.hr

Signatory of:



InterCapital Asset Management je prvo društvo za upravljanje UCITS fondovima u Hrvatskoj koje je potpisalo deklaraciju o načelima odgovornog investiranja koju propisuje vodeći globalni promicatelj odgovornog ulaganja – Institut PRI i koje podržava standarde TCFD-a.