

**56/100**  
\*ESG ocjena

**\*\*Ugljični intenzitet: 41**  
**\*\*\*Ugljični otisak za korporativne papire: 3**

U sklopu našeg pristupa održivom ulaganju vodimo računa o ESG-u, odnosno: okolišu (Environment), društvu (Society) i načinima upravljanja (Governance).

Računajući i objavljujući ove vrijednosti pratimo i upravljamo rizicima vezanim uz održivost te vam omogućujemo transparentan prikaz utjecaja vaših ulaganja na navedene čimbenike.

\* Za izračun uzimamo u obzir preko 50 različitih pokazatelja podijeljenih po vrsti papira i industriji te po pojedinačnim E, S i G temama  
\*\* Koliko tona CO2e emitiraju države/kompanije u fondu po 1m EUR prihoda od prodaje (kompanije) ili BDP-a (države)  
\*\*\* koliko tona CO2e koje emitiraju kompanije u portfelju se može pripisati fondu po 1m EUR imovine uložene u dionice/obveznice kompanija

## Investicijski cilj i strategija

Cilj pod-fonda je rast glavnice prvenstveno ostvarivanjem kapitalne dobiti te je time fond podložan višim razinama rizika. Pod-fond ulaže najmanje 70% neto imovine isključivo u dionice međunarodnih i domaćih izdavatelja koji se bave razvojem i prodajom proizvodima procesa ili usluga, a za koje postoji značajna vjerojatnost da će u dugom roku profitirati od inovacija i tehnološkog napretka.

S obzirom na cilj i strategiju ulaganja pod-fond nije namijenjen ulagačima koji namjeravaju povući svoj novac unutar pet godina.

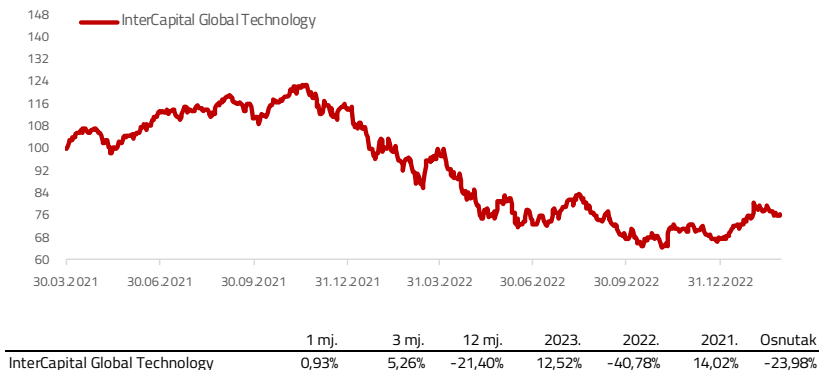
## Mjesečni komentar fond menadžera



Nakon pozitivnog otvaranja godine uslijed padajuće inflacije i očekivanja da je kraj ciklusa monetarnog stezanja blizu imali smo pad na dioničkom tržištu u SAD-u. Uz ekonomske podatke koji ukazuju na to da recesija nije neizbježna, investitori su revidirali svoja očekivanja glede vrhunca u kamatnim stopama i kasnijem spuštanju tih stopa jer bi put do povratka na ciljnu inflaciju mogao duže potrajati. Na prvu je neobično da tržišta negativno reagiraju na robusne ekonomske podatke, no investitori su se očito nadali potencijalnom spuštanju stopa i stoga su bila više razočarana izgledima manjeg monetarnog popuštanja u bliskoj budućnosti nego što su bila ohrabrena izgledima za odgođenu recesiju. Cijene dionica tehnološkog sektora su pretrpjele nešto veći pad nakon podataka o inflaciji, no na mjesečnoj razini su ostale gotovo nepromijenjene.

Tehnološki sektor je uglavnom osjetljiviji na promjene kamatnih stopa pa u svjetlu rasta očekivanih kamatnih stopa očekujemo daljnje pritiske. Zbog toga i dalje ostavljamo nešto više razine gotovine na računu s investiranosti od 75% neto imovine fonda. Nadalje, u komunikaciji kompanija s investorima nastavljamo uočavati sve otežanje prebacivanje troškova na kupce što dodatno ugrožava marže. Također, u nastavku godine bi mogli nastaviti vidjeti epizode volatilitet uslijed neizvjesnosti kretanja inflacije i kamatnih stopa.

## Kretanje vrijednosti udjela i prinosi pod-fonda\*\*



\* Prinos na godišnjoj razini, računa se po formuli  $R_{god} = (Cijena\ na\ datum\ izvještaja / Cijena\ na\ početni\ datum\ perioda) ^ (365 / broj\ dana\ u\ periodu)$ .

\*\* Prikazani povijesni prinosi imaju informativan karakter, rezultat su poslovanja Fonda u proteklim razdobljima i ne predstavljaju indicaciju te nemaju nikakav utjecaj na buduće rezultate poslovanja Fonda.

## Osnovne informacije o pod-fondu

Društvo za upravljanje	InterCapital Asset Management d.o.o.
Vrsta pod-fonda	UCITS
Domicilna država	Hrvatska
ISIN	HRICAMUGTCA3
Depozitar	OTP Bank d.d.
Denominacija	USD
Početna cijena udjela	100
Minimalna uplata	10.000,00 EUR/USD
Cut-off	15:00 CET
Neto imovina	11,13 m EUR
Cijena udjela klase A	76,0158
Naknada za upravljanje	2,00% p.a.
Naknada depozitaru	0,25% p.a.
Ulazna naknada	1,00%
Izlazna naknada	<2 god. = 1%, 2 god. >= 0%
Početak rada pod-fonda	30. ožujak 2021.

## Karakteristike portfelja

Broj pozicija	40
Top 10	40,95%
Medijan trž. kapit.	46,60 mlrd. EUR
TTM ROE	6,39%
Zadnji dividendni prinos	1,06%
TTM P/E	51,75x

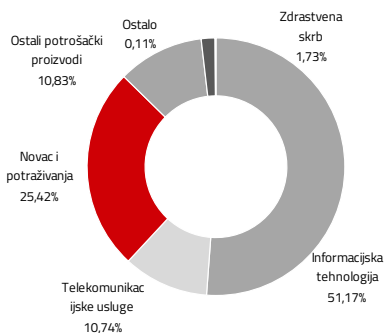
## Pokazatelji rizika i prinosa (3 god.)

Srednji prinos (%)
Volatilitnost (%)
Sharpe ratio
Sortino ratio

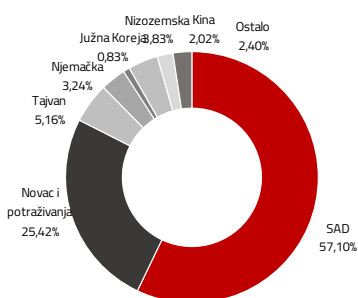
## Top 10 pozicija

Oznaka	Izdavatelj	% NAV
MSFT US	Microsoft	4,99%
META US	Meta Platforms	4,96%
GOOGL US	Alphabet - Class A	4,52%
ASIA AU	Betashares Asia Tech Tigers	4,49%
AAPL US	Apple	4,33%
NVDA US	Nvidia	4,15%
TSM US	Taiwan Semiconductor	4,00%
AMZN US	Amazon.com	3,29%
ASML NA	ASML Holding	3,12%
TSLA US	Tesla Motors	3,10%
Top 10 pozicija		40,95%

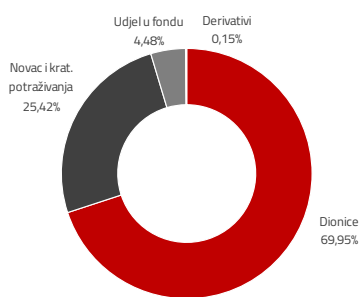
## Sektorska izloženost



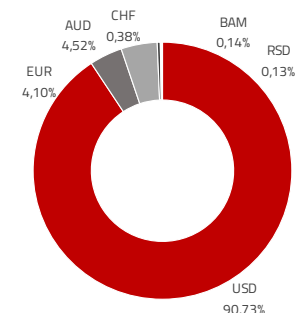
## Geografska izloženost



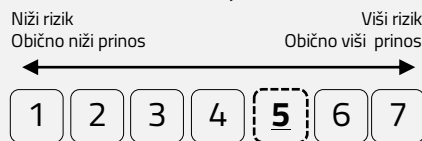
## Struktura imovine



## Valutna izloženost



## Pokazatelj rizika\*



\* Kategorija/pokazatelj rizika Fonda nije zajamčen te se može mijenjati tijekom vremena.

## Izloženost vrstama tržišta\*

Uređena tržišta RH i države članice	7,07%
Uređena tržišta treće države	67,53%
Nedavno izdani vrijednosni papiri	0,00%
Neuvršteni vrijednosni papiri	0,00%

\* Postotni udio prenosivih vrijednosnih papira (dionice, obveznice i srodni v.p.) u neto imovini Fonda, grupiranih prema zakonski definiranim kategorijama

## Važne napomene

Ukupna duracija portfelja se izračunava u odnosu na neto imovinu Fonda dok su ročnost i kupon temeljeni na dijelu portfelja s fiksnim prinosom. Ovaj izvještaj pripremljen je u informativne svrhe na temelju podataka dostupnih i poznatih INTERCAPITAL ASSET MANAGEMENT d.o.o. u trenutku njegove izrade i objave i kao takav podložan je promjenama te ne predstavlja ponudu za kupnju udjela u Fondu, niti se podaci sadržani na ovom izvještaju mogu smatrati investicijskom preporukom. Za detaljne informacije o uvjetima, obilježjima i rizicima ulaganja u Fond molimo pročitajte Propekt, Pravila Fonda te Dokument sa ključnim informacijama dostupne na Internet stranici društva ([www.icam.hr](http://www.icam.hr)).

## Biografije investicijskog tima



Ivan Kurtović

### Predsjednik Uprave | [ivan.kurtovic@intercapital.hr](mailto:ivan.kurtovic@intercapital.hr)

- Preko 16 godina iskustva na tržištu kapitala
- Angažiran na nekoliko pozicija unutar InterCapitala, pri čemu je vodio odjele trgovanja na tržištu novca, obveznica i izvedenica, a uspostavio je i odjel analiza
- Odgovoran za održivi rast brokerskog poslovanja InterCapitala do preko 25% tržišnog udjela u Hrvatskoj unutar 5 godina
- Od 2016. godine zaposlen u InterCapital Asset Management-u kao Predsjednik uprave zadužen za prodaju, poslovni razvoj te digitalnu transformaciju
- Ivan je magistrirao poslovnu administraciju na IMD-u (Lausanne, Švicarska), ima INSEAD-ov certifikat za globalni menadžment i prvostupnik je financija na Sveučilištu u Zagrebu



Krešo Vugrinčić, CFA

### Fond menadžer | [kreso.vugrincic@intercapital.hr](mailto:kreso.vugrincic@intercapital.hr)

- Preko 9 godina iskustva na tržištu kapitala
- Jedan od ključnih članova tima koji je osvojio nagradu Euromoney-a za Najbolji odjel analiza u Hrvatskoj (Best Research and Asset Allocation)
- Specijaliziran za upravljanje aktivnim i pasivnim regionalnim i globalnim dioničkim strategijama

## Kontakti odjela prodaje

### Marko Ljubić

T: +385 1 4825 868 | M: +385 91 2825 868  
E: [Marko.Ljubic@intercapital.hr](mailto:Marko.Ljubic@intercapital.hr)

### Marko Bogdan

T: +385 1 4343 181 | M: +385 99 5337 633  
E: [Marko.Bogdan@intercapital.hr](mailto:Marko.Bogdan@intercapital.hr)

### Maja Humljak

T: +385 1 5540 821 | M: +385 91 4979 637  
E: [Maja.Humljak@intercapital.hr](mailto:Maja.Humljak@intercapital.hr)

### Branimir Baričić

T: +385 1 5540 886 | M: +385 99 3422 000  
E: [Branimir.Baricic@intercapital.hr](mailto:Branimir.Baricic@intercapital.hr)

### Ana Ceković

T: +385 1 4825 932 | M: +385 91 2825 848  
E: [Ana.Cekovic@intercapital.hr](mailto:Ana.Cekovic@intercapital.hr)

Signatory of:



InterCapital Asset Management je prvo društvo za upravljanje UCITS fondovima u Hrvatskoj koje je potpisalo deklaraciju o načelima odgovornog investiranja koju propisuje vodeći globalni promicatelj odgovornog ulaganja – Institut PRI i koje podržava standarde TCFD-a.