

56/100
*ESG ocjena

**Ugljični intenzitet: 38

***Ugljični otisak za korporativne papire: 4

U sklopu našeg pristupa održivom ulaganju vodimo računa o ESG-u, odnosno: okolišu (Environment), društvu (Society) i načinima upravljanja (Governance).

Računajući i objavljujući ove vrijednosti pratimo i upravljamo rizicima vezanim uz održivost te vam omogućujemo transparentan prikaz utjecaja vaših ulaganja na navedene čimbenike.

* Za izračun uzimamo u obzir preko 50 različitih pokazatelja podijeljenih po vrsti papira i industriji te po pojedinačnim E, S i G temama

** Koliko tona CO2e emitiraju države/kompanije u fondu po 1m EUR prihoda od prodaje (kompanije) ili BDP-a (države)

*** koliko tona CO2e koje emitiraju kompanije u portfelju se može pripisati fondu po 1m EUR imovine uložene u dionice/obveznice kompanija

Investicijski cilj i strategija

Cilj pod-fonda je rast glavnice prvenstveno ostvarenjem kapitalne dobiti te je time fond podlozan višim razinama rizika. Pod-fond ulaže najmanje 70% neto imovine isključivo u dionice međunarodnih i domaćih izdavalca koji se bave razvojem i prodajom proizvodima procesa ili usluga, a za koje postoji značajna vjerojatnost da će u dugom roku profitirati od inovacija i tehnološkog napretka.

S obzirom na cilj i strategiju ulaganja pod-fond nije namijenjen ulagačima koji namjeravaju povući svoj novac unutar pet godina.

Mjesečni komentar fond menadžera

[Video komentar](#)

Nakon snažne prošle godine, ova je na dioničkim tržištima započela burno. Turbulencije je najviše potaknulo snažno zaoštavanje retorike Fedu pod pritiskom inflacije. Dodatnu nesigurnost unijele su i ozbiljne tenzije između Rusije i Ukrajine. Razvijena tržišta su pritom u siječnju izgubila preko 5%, dok je situacija na tržištima u razvoju bila nešto bolja, ali i dalje u negativnom teritoriju. Promatrajući sektorski, uslijed rastućih cijena nafte i plina te dizanja kamatnih stopa, najbolje su prošli energetski i financijski sektor, dok se negativan utjecaj najviše osjetio upravo na tehnološkom sektoru. Naime, brzo rastuće kompanije karakteristične za tehnološki sektor najviše osjećaju teret podizanja kamatnih stopa. Ipak, početak sezone rezultata poslovanja je za dobar dio tehnološkog sektora pokazao obećavajuće znakove.

U ovakvom okruženju, tehnološki sektor aproksimiran američkim Nasdaq Composite indeksom u siječnju je izgubio 9,0%, dok je prošle godine zabilježen ukupan prinos od 22,2%. Fond pak je protekli mjesec izgubio -10,36%, dok je prošle godine ostvaren rast od 14,02%. Kao što smo već spominjali, a i svjedočili od samog početka godine, razvoj pandemije i monetarne politike centralnih banaka biti će vodeći pokretači tržišta u 2022. Kombinacija tih dviju sila trebala bi imati presudan utjecaj na kretanje kamatnih stopa, inflaciju, gospodarski rast i opskrbne lance, a upravo ti faktori predstavljaju najveće rizike i potencijalne izvore volatilnosti na tržištu. Rast kamatnih stopa kratkoročno ima negativan utjecaj na tehnološke dionice, no normalizacija rasta gospodarstva će prije ili kasnije ponovo dovesti u fokus investitora jedinstveni potencijal održivog rasta tehnoloških kompanija. Samim time smatramo da kratkoročna previranja i rizici ne utječu na smislenost strategije dugoročnog izlaganja trendovima tehnološkog napretka i inovacija.

Uz već spomenute rizike inflacije, realnih kamatnih stopa, kao i razine gospodarske aktivnosti, nešto manje kompanije u portfelju mogu se susresti i sa snažnijim konkurentskim pritiscima u odnosu na velika dominantna imena te samim time imati veće amplitude rezultata. To naravno ne znači da neke od njih ne mogu isplivati kao veliki pobjednici budućih razdoblja. U svakom slučaju, konačna će izvedba u velikoj mjeri ovisiti o globalnim i sektorskim kretanjima, ali vjerujemo da bi nam fokus na fundamentalno atraktivne kompanije unutar ciljanih razvojnih tema trebao donijeti održiv i konkurentan dugoročni rezultat.

Kretanje vrijednosti udjela i prinosi pod-fonda**



	1 mj.	3 mj.	12 mj.	2022.	2021.	3 god.	Osnutak
InterCapital Global Technology	-10,36%	-13,70%	n/a	-10,36%	14,02%	n/a	2,21%

* Prinos na godišnjoj razini, računa se po formuli $R_{god} = (Cijena\ na\ datum\ izvještaja / Cijena\ na\ početni\ datum\ perioda) ^ (365 / broj\ dana\ u\ periodu)$

** Prikazani povijesni prinosi imaju informativan karakter, rezultat su poslovanja Fonda u proteklim razdobljima i ne predstavljaju indicaciju te nemaju nikakav utjecaj na buduće rezultate poslovanja Fonda.

Osnovne informacije o pod-fondu

Društvo za upravljanje	InterCapital Asset Management d.o.o.
Vrsta pod-fonda	UCITS
Domicilna država	Hrvatska
ISIN	HRICAMUGTCA3
Depozitar	OTP Bank d.d.
Denominacija	USD
Početna cijena udjela	100
Minimalna uplata	50.000,00 HRK
Cut-off	12:00 CET
Neto imovina	105,99 m HRK
Cijena udjela klase A	102,2081
Naknada za upravljanje	2,00% p.a.
Naknada depozitaru	0,25% p.a.
Ulazna naknada	1,00%
Izlazna naknada	<2 god. = 1%, 2 god. >= 0%
Početak rada pod-fonda	30. ožujak 2021.

Karakteristike portfelja

Broj pozicija	50
Top 10	46,90%
Medijan trž. kapit.	107,20 mlrd. EUR
TTM ROE	16,29%
Zadnji dividendni prinos	1,80%
TTM P/E	48,23x

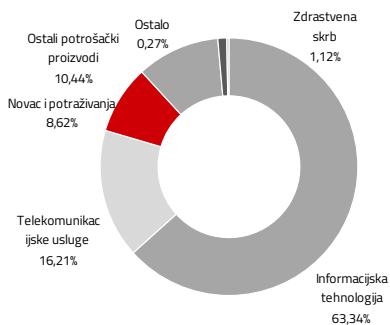
Pokazatelji rizika i prinosa (3 god.)

Srednji prinos
Volatilnost
Sharpe ratio
Sortino ratio

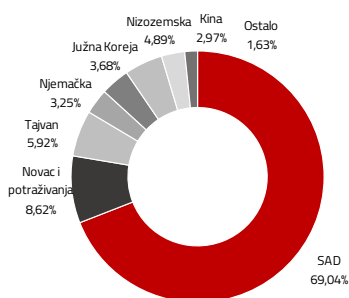
Top 10 pozicija

Oznaka	Izdavatelj	% NAV
ASIA AU	Betashares Asia Tech Tigers	6,62%
GOOGL US	Alphabet - Class A	5,87%
MSFT US	Microsoft	5,85%
AAPL US	Apple	5,35%
NVDA US	Nvidia Corp	4,37%
TSM US	Taiwan Semiconductor	4,22%
FB US	Meta Platforms	4,06%
AMZN US	Amazon.com	3,91%
ASML NA	ASML Holding	3,88%
CRM US	Salesforce.com	2,77%
Top 10 pozicija		46,90%

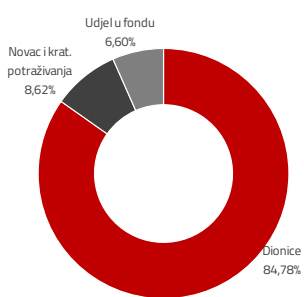
Sektorska izloženost



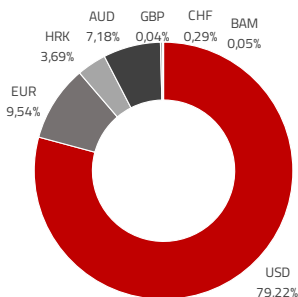
Geografska izloženost



Struktura imovine



Valutna izloženost



Biografije investicijskog tima



Ivan Kurtović

Predsjednik Uprave | ivan.kurtovic@intercapital.hr

- Preko 16 godina iskustva na tržištu kapitala
- Angažiran na nekoliko pozicija unutar InterCapitala, pri čemu je vodio odjele trgovanja na tržištu novca, obveznica i izvedenica, a uspostavio je i odjel analiza
- Odgovoran za održivi rast brokerskog poslovanja InterCapitala do preko 25% tržišnog udjela u Hrvatskoj unutar 5 godina
- Od 2016. godine zaposlen u InterCapital Asset Management-u kao Predsjednik uprave zadužen za prodaju, poslovni razvoj te digitalnu transformaciju
- Ivan je magistrirao poslovnu administraciju na IMD-u (Lausanne, Švicarska), ima INSEAD-ov certifikat za globalni menadžment i prvostupnik je financija na Sveučilištu u Zagrebu



Krešo Vugrinčić, CFA

Fond menadžer | kreso.vugrincic@intercapital.hr

- Preko 9 godina iskustva na tržištu kapitala
- Jedan od ključnih članova tima koji je osvojio nagradu Euromoney-a za Najbolji odjel analiza u Hrvatskoj (Best Research and Asset Allocation)
- Specijaliziran za upravljanje aktivnim i pasivnim regionalnim i globalnim dioničkim strategijama

Profil rizičnosti i uspješnosti*



* Kategorija/profil rizičnosti i uspješnosti Fonda nije zajamčen te se može mijenjati tijekom vremena.

Izloženost vrstama tržišta*

Uređena tržišta RH i države članice	9,05%
Uređena tržišta treće države	82,47%
Nedavno izdani vrijednosni papiri	0,00%
Neuvršteni vrijednosni papiri	0,00%

* Postotni udio prenosivih vrijednosnih papira (dionice, obveznice i srodni v.p.) u neto imovini Fonda, grupiranih prema zakonski definiranim kategorijama

Važne napomene

Procjena vrijednosti neaktivnih vrijednosnih papira (datum procjene i primjene 18.01.2022.):

Oznaka	Izdavatelj	Proc. Vrijednost
BAGSR BT	BAGS Energotehnika d.d.	0,3950 BAM

*procijenjena vrijednost vrijednosnog papira dobivena je korištenjem metode usporedivih poduzeća.

Ukupna duracija portfelja se izračunava u odnosu na neto imovinu Fonda dok su ročnost i kupon temeljeni na djelu portfelja s fiksnim prinosom. Ovaj izvještaj pripremljen je u informativne svrhe na temelju podataka dostupnih i poznatih INTERCAPITAL ASSET MANAGEMENT d.o.o. u trenutku njegove izrade i objave i kao takav podložan je promjenama te ne predstavlja ponudu za kupnju udjela u Fondu, niti se podaci sadržani na ovom izvještaju mogu smatrati investicijskom preporukom. Za detaljne informacije o uvjetima, obilježjima i rizicima ulaganja u Fond molimo pročitajte Prospekt, Pravila Fonda te Ključne informacije za ulagatelje dostupne na Internet stranici društva (www.icam.hr).

Kontakti odjela prodaje

Marko Ljubić

T: +385 1 4825 868 | M: +385 91 2825 868
E: Marko.Ljubic@intercapital.hr

Marko Bogdan

T: +385 1 4343 181 | M: +385 99 5337 633
E: Marko.Bogdan@intercapital.hr

Maja Humljak

T: +385 1 5540 821 | M: +385 91 4979 637
E: Maja.Humljak@intercapital.hr

Branimir Baričić

T: +385 1 5540 886 | M: +385 99 3422 000
E: Branimir.Baricic@intercapital.hr

Ana Ceković

T: +385 1 4825 932 | M: +385 91 2825 848
E: Ana.Cekovic@intercapital.hr

Signatory of:



InterCapital Asset Management je prvo društvo za upravljanje UCITS fondovima u Hrvatskoj koje je potpisalo deklaraciju o načelima odgovornog investiranja koju propisuje vodeći globalni promicatelj odgovornog ulaganja – Institut PRI i koje podržava standarde TCFD-a.