

**65/100**

\*ESG ocjena

\*\*Ugljični intenzitet: 100

\*\*\*Ugljični otisak za korporativne papire: 54

U sklopu našeg pristupa održivom ulaganju vodimo računa o ESG-u, odnosno: okolišu (Environment), društvu (Society) i načinima upravljanja (Governance).


Računajući i objavljujući ove vrijednosti pratimo i upravljamo rizicima vezanim uz održivost te vam omogućujemo transparentan prikaz utjecaja vaših ulaganja na navedene čimbenike.

\* Za izračun uzimamo u obzir preko 50 različitih pokazatelja podijeljenih po vrsti papira i industriji te po pojedinačnim E, S i G temama

\*\* Koliko tona CO<sub>2</sub>e emitiraju države/kompanije u fondu po 1m EUR prihoda od prodaje (kompanije) ili BDP-a (države)

\*\*\* koliko tona CO<sub>2</sub>e koje emitiraju kompanije u portfelju se može pripisati fondu po 1m EUR imovine uložene u dionice/obveznice kompanija

## Mjesečni komentar fond menadžera

 [Video komentar](#)

Početak mjeseca činilo se kako će rujn opravdati titulu lošeg mjeseca za dionička tržišta. Podaci sa američkog tržišta rada su bili slabiji od očekivanja što je ponovno među investitorima probudilo strahove od značajnijeg usporavanja gospodarstva i dovelo do blaže korekcije na dioničkom tržištu. Do kraja mjeseca S&P 500 je nadoknadio gubitke i dosegao nove rekordne razine u čemu mu je značajno pomogao i sastanak američkog FED-a na kojem je referentna stopa spuštena za 50 baznih bodova što je bilo i svojevrsno iznenađenje za tržište. Na odluku guvernera FED-a je utjecalo više faktora, a oni koje je i sam Jerome Powell istaknuo uključuju usporavanje tržišta rada i povoljna dinamika po pitanju inflacije. Iako je prisutno hlađenje američkog tržišta rada, podaci i dalje ne upućuju na značajnije usporavanje ili recesiju. Tako primjerice „GDPNow“ model Atlanta FED-a upućuje na vrlo snažan rast američkog BDP-a u trećem kvartalu od 3,1%. Unatoč tome, tržište i dalje očekuje značajno spuštanje kamatnih stopa u SAD-u, što se pozitivno odrazilo i na obvezničko tržište koje je ovaj mjesec pružilo vrlo dobru izvedbu. S druge strane, europske dionice su pružile nešto slabiju izvedbu ovaj mjesec, što je u skladu i sa slabijim podacima o ekonomskoj aktivnosti u Europi te ponovnom zahuktavanju situacije na bliskom istoku koja ima direktne implikacije na cijene energenata. To je pak dovelo do povećane potražnje za tzv. „safe haven“ imovinom, odnosno obveznicama država jezgre EU, prvenstveno Njemačke, što je rezultiralo vrlo dobrom izvedbom europskih državnih obveznica.

Ovaj mjesec smo povećavali izloženost dioničkom tržištu jer smatramo kako treba držati visoku izloženost dionicama u kontekstu normalizacije monetarne politike uz solidnu razinu ekonomske aktivnosti.

### Fond menadžer Dario Bjelkanović | [dario.bjelkanovic@intercapital.hr](mailto:dario.bjelkanovic@intercapital.hr)



- Preko 19 godina iskustva u trgovanju vrijednosnim papirima i upravljanju imovinom
- Prethodno je uspostavio i vodio Odjel trgovanja u InterCapitalu i odigrao ključnu ulogu u uvođenju korištenja financijskih izvedenica za hedžiranje i trgovanje
- Specijalist je za financijske instrumente sa fiksnim prinosom i provođenje multi-asset investicijskih strategija

## Možda Vas zanima i...



Video naše tradicionalne prezentacije tržišnih očekivanja u kojoj možete saznati kakvu drugu polovicu godine očekujemo na dioničkim i obvezničkim tržištima te kako investirati u ostatku godine.

Usput se i pretplatite na naš YouTube kanal, sigurni smo da će Vam naš video sadržaj biti zanimljiv i koristan.



Tek počinjete ulagati i zanima Vas kakve su Vam opcije na raspolaganju? Već imate sredstva kod nas ili u drugim fondovima? Iskoristite našu besplatnu uslugu online sastanka 1-na-1 i saznajte što naši stručnjaci predlažu za portfelj po Vašoj mjeri, kreiran prema mogućem trajanju ulaganja, investicijskim ciljevima i Vašoj spremnosti na rizik.



Prijavite se na naše newslettere kako ne biste propustili aktualne vijesti s tržišta, ali i novosti u ponudi InterCapital Asset Managementa. Uvijek Vam spremamo nešto novo!

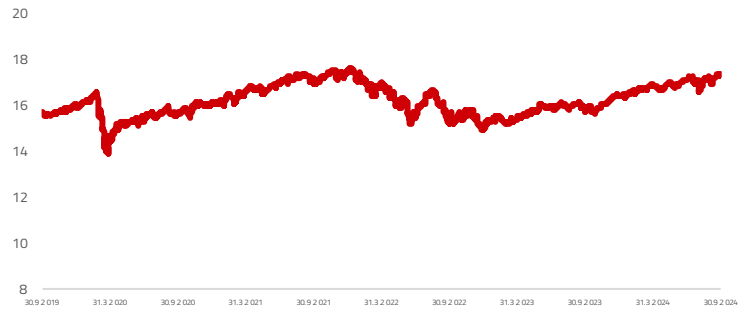
## Osnovne informacije o fondu

Društvo za upravljanje	InterCapital Asset Management d.o.o.
Vrsta fonda	Mješoviti
Imovina	21,10 m EUR
Cijena udjela	17,4142
ISIN	HRICAMUICBC3
LEI	549300V7UZEJB35
Depozitar	OTP banka d.d.
Min. uplata	Nema
Početak rada	22.2.2002
Početna cijena	100
Valuta fonda	EUR

## Prinosi\*

2024.	5,74%
1Y	9,34%
PGP*	-7,44%
2023.	9,81%
2022.	-14,04%
2021.	9,33%
2020.	1,16%
2019.	16,06%

## Kretanje cijene udjela



\*Prinos na godišnjoj razini, računa se po formuli  $R_{god} = (Cijena\ na\ datum\ izvještaja / Cijena\ na\ početni\ datum\ perioda) ^ (365 / broj\ dana\ u\ periodu)$ .

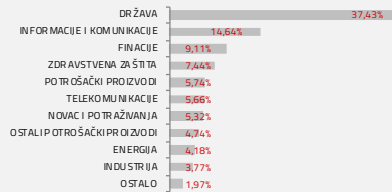
Prikazani povijesni prinosi imaju informativan karakter, rezultat su poslovanja Fonda u proteklim razdobljima i ne predstavljaju indicaciju te nemaju nikakav utjecaj na buduće rezultate poslovanja Fonda.

## Investicijski cilj i strategija

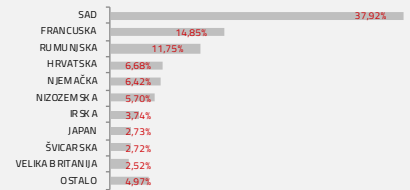
Fond za investicijski cilj ima umjereni rast glavnice ostvarivanjem kapitalne dobiti ulaganjem u dionice, ali i od redovitih prihoda od financijskih instrumenata s fiksnim prinosom u koje ulaže. Fond svoju imovinu ulaže u različite vrste imovine od kojih su glavne vrste dionice i financijski instrumenti s fiksnim prinosom, a udio svake pojedine vrste imovine ne smije prelaziti 70% neto imovine fonda. Pod-fondu je dozvoljeno ulaganje iznad 35% neto imovine u prenosive vrijednosne papire i instrumente tržišta novca čiji je izdavatelj Republika Hrvatska ili jedinica lokalne i područne (regionalne) samouprave Republike Hrvatske, Savezna Republika Njemačka, Francuska Republika i Kraljevina Nizozemska. Pod-fond nije usmjeren na pojedini industrijski ili geografski sektor.

## Struktura ulaganja

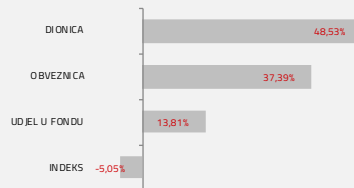
### Sektorska izloženost




### Geografska izloženost



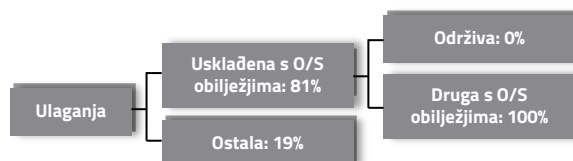
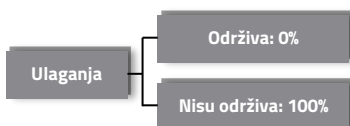
### Prema vrstama vrijednosnih papira



### Valutna izloženost



## Struktura ulaganja vezano za promoviranje održivih ulaganja



## Izloženost vrstama tržišta

Uređena tržišta RH i država članica EU	48,80%
Uređena tržišta treće države	37,56%
Nedavno izdani vrijednosni papiri	0,00%
Neurvršteni vrijednosni papiri	0,00%

# InterCapital Balanced

Klasa C



Rujan 2024.

## Top 10 ulaganja

Oznaka	Vrsta	Izdavatelj	%NAV
ROMANI 6 3/8 09/	Obveznica	RUMUNJSKA	11,22%
FRTR 4,75 04/ 25/	Obveznica	REPUBLIKA FRANCUSKA	3,82%
MSFT US	Dionica	MICROSOFT	3,63%
Depozit PRIVREDI	Depozit	PRIVREDNA BANKA ZAGREB D.D.	3,36%
GOOGL US	Dionica	ALPHABET INC - CLASS A	3,32%
WMT US	Dionica	WAL -MART STORES INC	2,87%
FRTR 1,25 05/ 25/	Obveznica	REPUBLIKA FRANCUSKA	2,72%
DBR 0,25 08/ 15/ 2	Obveznica	REPUBLIKA NJEMAČKA	2,68%
VJPN NA	Fond	VANGUARD FTSE JPN USDD	2,58%
2B7A GY	Fond	ISH S&P500 UTILITIES	2,21%
<b>Top 10 ukupno</b>			<b>38,41%</b>

## Naknade fonda

Upravljačka naknada	1,50%
Naknada depozitaru	0,20%
Ulazna naknada	0,00%
Izlazna naknada	0,00%

## Vrijednosni papiri vrednovani metodom procjene

Naziv izdavatelja	Identifikacijska oznaka	Procijenjena vrijednost	Metoda procjene	Datum procjene	Udio u neto imovini
Grad Varaždin	4GVZ	86,5974 EUR	Prinos na drž.dug	18.9.2024	0,07
INSPIRIO ZAIF D.D.	SLPF	3,0030 EUR	Diskont na NAV	18.9.2024	0,14

**Modificirana duracija:**

**2,15**

## Važne napomene

Ukupna duracija portfelja se izračunava u odnosu na neto imovinu Fonda dok su ročnost i kupon temeljeni na dijelu portfelja s fiksnim prinosom. Ovaj izvještaj pripremljen je u informativne svrhe na temelju podataka dostupnih i poznatih INTERCAPITAL ASSET MANAGEMENT d.o.o. u trenutku njegove izrade i objave i kao takav podložan je promjenama te ne predstavlja ponudu za kupnju udjela u Fondu, niti se podaci sadržani na ovom izvještaju mogu smatrati investicijskom preporukom. Za detaljne informacije o uvjetima, obilježjima i rizicima ulaganja u Fond molimo pročitajte Prospekt, Pravila Fonda te Dokument s ključnim informacijama kao i način izračuna Pokazatelja fonda na Internet stranici društva ([www.icam.hr](http://www.icam.hr)).