

InterCapital Dollar Bond

Klasa A



Ožujak 2024.

52/100

*ESG ocjena

**Ugljični intenzitet: 265

***Ugljični otisak za korporativne papire: 0

U sklopu našeg pristupa održivom ulaganju vodimo računa o ESG-u, odnosno: okolišu (Environment), društvu (Society) i načinima upravljanja (Governance).

Računajući i objavljujući ove vrijednosti pratimo i upravljamo rizicima vezanim uz održivost te vam omogućujemo transparentan prikaz utjecaja vaših ulaganja na navedene čimbenike.

* Za izračun uzimamo u obzir preko 50 različitih pokazatelja podijeljenih po vrsti papira i industriji te po pojedinačnim E, S i G temama

** Koliko tona CO₂e emitiraju države/kompanije u fondu po 1m EUR prihoda od prodaje (kompanije) ili BDP-a (države)

*** koliko tona CO₂e koje emitiraju kompanije u portfelju se može pripisati fondu po 1m EUR imovine uložene u dionice/obveznice kompanija

Mjesečni komentar fond menadžera

[Video komentar](#)

U mjesecu ožujku obveznice su završile na približno istim razinama u SAD-u, no unatoč tome vidjeli smo značajnu volatilnost. Indeks potrošačkih cijena u SAD-u čiji je rast nadmašio očekivanja je doveo u pitanje intenzitet spuštanja kamatnih stopa od strane Fed-a ove godine. Potrošačke cijene su rasle 3,2% na godišnjoj razini te se primjećuje da se inflacija zadržava na razinama iznad 3%. Tržište rada u SAD-u se i dalje pokazuje kao vrlo robustno i otporno na visoke kamatne stope, ali ipak postoje naznake blagog usporavanja. Također, Fed je podignuo procjene rasta američkog gospodarstva u 2024. godini na 2,10% s prijašnjih 1,40%. U prilog nižim stopama je išao sastanak američkog Fed-a, dok je medijan projekcija članova Fed-a po pitanju referentne kamatne stope (prikazana u tzv. dot plot-u) ostala nepromijenjena te ukazuje na 3 spuštanja od 25 baznih bodova ove godine. Snažni ekonomski podaci su išli u prilog višim kamatnim stopama, odnosno nižim cijenama obveznica dok je retorika guvernera FED-a imala suprotan utjecaj na američke obveznice.

S druge strane u Europi se dezinflacijski trend nastavio. Inflacija je usporila na 2,6% na godišnjoj razini te potvrdila mogućnost spuštanja kamatnih stopa u Europi. Sukladno tome, guverneri ECB-a najavili mogući početak spuštanja kamatnih stopa u lipnju. Međutim, naglasili su da im je potrebno još podataka o inflaciji, prvenstveno o rastu plaća, za donošenje konačne odluke. Zbog toga, imali smo pozitivan mjesec za europske obveznice, ali sa sličnom volatilnošću kao i na američkim tržištima.



Fond menadžer Niko Maričić | niko.maricic@intercapital.hr

- Više od 6 godina iskustva u upravljanju imovinom i korporativnoj riznici
- Tijekom karijere se istaknuo u Fixed Income području u radu s instrumentima obvezničkih tržišta i valuta
- Jedan od ključnih članova tima koji je osvojio nagrade za Najbolji obveznički fond u Hrvatskoj (2017. i 2019.)

Možda Vas zanima i...



Video naše tradicionalne prezentacije tržišnih očekivanja u kojoj možete saznati kakvu drugu polovicu godine očekujemo na dioničkim i obvezničkim tržištima te kako investirati u ostatku godine.

Usput se i pretplatite na naš YouTube kanal, sigurni smo da će Vam naš video sadržaj biti zanimljiv i koristan.



Tek počinjete ulagati i zanima Vas kakve su Vam opcije na raspolaganju? Već imate sredstva kod nas ili u drugim fondovima? Iskoristite našu besplatnu uslugu online sastanka 1-na-1 i saznajte što naši stručnjaci predlažu za portfelj po Vašoj mjeri, kreiran prema mogućem trajanju ulaganja, investicijskim ciljevima i Vašoj spremnosti na rizik.



Prijavite se na naše newslettere kako ne biste propustili aktualne vijesti s tržišta, ali i novosti u ponudi InterCapital Asset Managementa. Uvijek Vam spremamo nešto novo!

InterCapital Dollar Bond

Klasa A



Ožujak 2024.

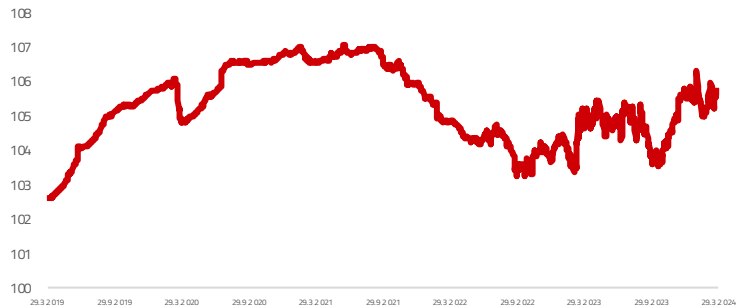
Osnovne informacije o fondu

Društvo za upravljanje	InterCapital Asset Management d.o.o.
Vrsta fonda	Obveznički
Imovina	2,40 m EUR
Cijena udjela	105,7368
ISIN	HRICAMUUSDB2
LEI	7478000080LHDW
Depozitar	ZBP665
Min. uplata	OTP banka d.d.
Početak rada	10.000
Početna cijena	28.9.2017
Valuta fonda	100
	USD

Prinosi*

2024.	-0,02%
1Y	0,84%
PGP*	0,86%
2023.	1,98%
2022.	-2,11%
2021.	-0,84%
2020.	1,10%
2019.	4,64%

Kretanje cijene udjela



*Prinos na godišnjoj razini, računa se po formuli $R_{god} = (Cijena\ na\ datum\ izvještaja / Cijena\ na\ početni\ datum\ perioda) ^ (365 / broj\ dana\ u\ periodu)$.

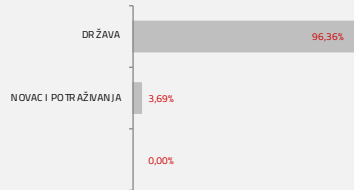
Prikazani povijesni prinosi imaju informativan karakter, rezultat su poslovanja Fonda u proteklim razdobljima i ne predstavljaju indicaciju te nemaju nikakav utjecaj na buduće rezultate poslovanja Fonda.

Investicijski cilj i strategija

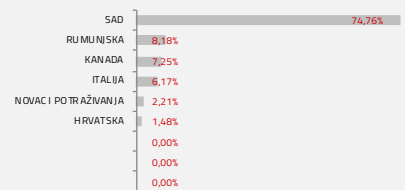
Fond za investicijski cilj ima stručno plasirati prikupljena novčana sredstva, osiguravajući pritom neophodnu likvidnost Pod-fonda, uz što veću profitabilnost ulaganja i uz preuzimanje primjerenog rizika. Pod-fond svoju imovinu ulaže u instrumente s fiksnim prinosom; dužničke vrijednosne papire, instrumente tržišta novca i ostale kamatonosne instrumente koje su izdale pravne osobe, vlade ili drugi subjekti (jedinice lokalne samouprave i drugi entiteti), pri čemu se ne primjenjuju ograničenja vezana za rejting. Dozvoljeno je ulaganje do 100% neto imovine Pod-fonda u prenosive vrijednosne papire i instrumente tržišta novca čiji je izdavatelj ili za koje jamči Republika Hrvatska, SAD ili jedinica lokalne i područne (regionalne) samouprave tih država za što je pod fond dobio odobrenje regulatora u skladu s člankom 256. Zakona. Dozvoljeno je ulaganje do 35% neto imovine Pod-fonda pojedinačno u prenosive vrijednosne papire i instrumente tržišta novca čiji su izdavatelji ostale članice Europske unije, OECD-a, CEFTA-e i treće države.

Struktura ulaganja

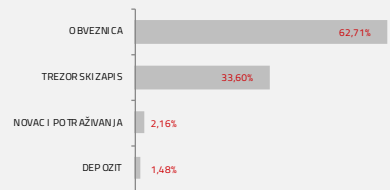
Sektorska izloženost



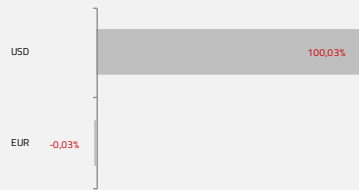
Geografska izloženost



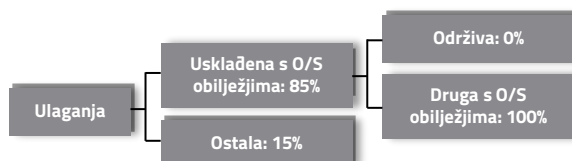
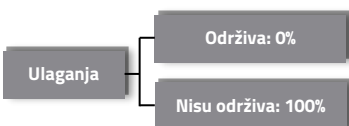
Prema vrstama vrijednosnih papira



Valutna izloženost



Struktura ulaganja vezano za promoviranje održivih ulaganja



Izloženost vrstama tržišta

Uređena tržišta treće države	85,11%
Uređena tržišta treće države	14,89%
Neдавно izdani vrijednosni papiri	0,00%
Neuršteni vrijednosni papiri	0,00%

InterCapital Dollar Bond

Klasa A



Ožujak 2024.

Top 10 ulaganja

Oznaka	Vrsta	Izdavatelj	%NAV
T 2032/11/15 4 1/	Obveznica	SAD	15,57%
T 4.5 11/15/33	Obveznica	SAD	15,24%
B 006/06/24	Obveznica	SAD	13,37%
B 007/02/24	Obveznica	SAD	11,42%
T 1,75 01/31/29	Obveznica	SAD	10,36%
B 004/18/24	Obveznica	SAD	8,85%
CANADA 2025/04	Obveznica	REPUBLIKA KANADA	7,25%
BTPS 008/15/24	Obveznica	REPUBLIKA ITALIJA	6,17%
ROMANI 3 5/8 04/	Obveznica	RUMUNJSKA	4,31%
ROMANI 2027/02.	Obveznica	RUMUNJSKA	3,87%
Top 10 ukupno			96,41%

Naknade fonda

Upravljačka naknada	1,00%
Naknada depozitaru	0,12%
Ulazna naknada	1,00%
Izlazna naknada	2,00% do 3,00%

Vrijednosni papiri vrednovani metodom procjene

Na datum izrade mjesečnog izvještaja u portfelju fonda nema vrijednosnih papira vrednovanih metodom procjene.

Modificirana duracija:

3,00

Važne napomene

Ukupna duracija portfelja se izračunava u odnosu na neto imovinu Fonda dok su ročnost i kupon temeljeni na dijelu portfelja s fiksnim prinosom. Ovaj izvještaj pripremljen je u informativne svrhe na temelju podataka dostupnih i poznatih INTERCAPITAL ASSET MANAGEMENT d.o.o. u trenutku njegove izrade i objave i kao takav podložan je promjenama te ne predstavlja ponudu za kupnju udjela u Fondu, niti se podaci sadržani na ovom izvještaju mogu smatrati investicijskom preporukom. Za detaljne informacije o uvjetima, obilježjima i rizicima ulaganja u Fond molimo pročitate Prospekt, Pravila Fonda te Dokument s ključnim informacijama kao i način izračuna Pokazatelja fonda na Internet stranici društva (www.icam.hr).