

InterCapital Dollar Bond

Klasa A



Veljača 2024.

52/100

*ESG ocjena

**Ugljični intenzitet: 267

***Ugljični otisak za korporativne papire: 0

U sklopu našeg pristupa održivom ulaganju vodimo računa o ESG-u, odnosno: okolišu (Environment), društvu (Society) i načinima upravljanja (Governance).

Računajući i objavljujući ove vrijednosti pratimo i upravljamo rizicima vezanim uz održivost te vam omogućujemo transparentan prikaz utjecaja vaših ulaganja na navedene čimbenike.

* Za izračun uzimamo u obzir preko 50 različitih pokazatelja podijeljenih po vrsti papira i industriji te po pojedinačnim E, S i G temama

** Koliko tona CO₂e emitiraju države/kompanije u fondu po 1m EUR prihoda od prodaje (kompanije) ili BDP-a (države)

*** koliko tona CO₂e koje emitiraju kompanije u portfelju se može pripisati fondu po 1m EUR imovine uložene u dionice/obveznice kompanija

Mjesečni komentar fond menadžera

[Video komentar](#)

U veljači smo vidjeli snažne podatke o nezaposlenosti u Sjedinjenim Američkim Državama, čime smo ponovno dobili uvid u izuzetno robusno tržište rada u zemlji. Podaci su snažno premašili očekivanja, jasno ističući vitalnost i dinamičnost američkog gospodarstva. Uz to, stopa nezaposlenosti ostala je nepromijenjena, što je iznenađenje u kontekstu očekivanja mnogih analitičara o mogućem porastu. Isto tako, neočekivani rast prosječnih plaća dodatno je iznenadio kako analitičare, tako i tržište. Ovaj pozitivan trend u rastu plaća, u kombinaciji s održano snažnim tržištem rada, pridonio je značajnom preokretu u očekivanjima tržišta u vezi s kretanjem kamatnih stopa.

Sredinom mjeseca stigli su podaci o inflaciji u Sjedinjenim Američkim Državama, nudeći nam dodatne uvide u situaciju koja je iznenadila analitičare svojom dinamikom. Posebno iznenađujući bio je porast nekretninske komponente inflacije, dok je dodatna zabrinutost izbila zbog rasta cijena hrane, koja već duže vrijeme stvara izazove za potrošače.

Pitanja o inflaciji i njezinim potencijalnim posljedicama za potrošače postala su ključna tema rasprave, a tržište se brzo prilagodilo novonastalim uvjetima, reagirajući na iznenađujuće visoke stope inflacije u određenim sektorima. Ovi neplanirani podaci znatno su utjecali na tržište, izazivajući značajne promjene u očekivanjima u vezi s budućim smjerom kamatnih stopa kako u SAD-u, tako i u Europi.

Sukladno makroekonomski događanjima i promjena u očekivanim kamatnim stopama, imali smo negativan utjecaj na obveznice te smo imali značajan rast u prinosima. Međutim, to nam je dalo prilike za dodatno povećanje duracije na našem obvezničkom portfelju što je u skladu s dogovorenim strategijom.



Fond menadžer Niko Maričić | niko.maricic@intercapital.hr

- Više od 6 godina iskustva u upravljanju imovinom i korporativnoj riznici
- Tijekom karijere se istaknuo u Fixed Income području u radu s instrumentima obvezničkih tržišta i valuta
- Jedan od ključnih članova tima koji je osvojio nagrade za Najbolji obveznički fond u Hrvatskoj (2017. i 2019.)

Možda Vas zanima i...



Video naše tradicionalne prezentacije tržišnih očekivanja u kojoj možete saznati kakvu drugu polovicu godine očekujemo na dioničkim i obvezničkim tržištima te kako investirati u ostatku godine.

Usput se i pretplatite na naš YouTube kanal, sigurni smo da će Vam naš video sadržaj biti zanimljiv i koristan.



Tek počinjete ulagati i zanima Vas kakve su Vam opcije na raspolaganju? Već imate sredstva kod nas ili u drugim fondovima? Iskoristite našu besplatnu uslugu online sastanka 1-na-1 i saznajte što naši stručnjaci predlažu za portfelj po Vašoj mjeri, kreiran prema mogućem trajanju ulaganja, investicijskim ciljevima i Vašoj spremnosti na rizik.



Prijavite se na naše newslettere kako ne biste propustili aktualne vijesti s tržišta, ali i novosti u ponudi InterCapital Asset Managementa. Uvijek Vam spremamo nešto novo!

InterCapital Dollar Bond

Klasa A



Veljača 2024.

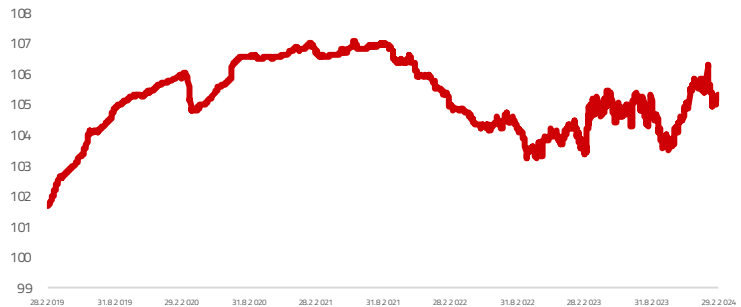
Osnovne informacije o fondu

Društvo za upravljanje	InterCapital Asset Management d.o.o.
Vrsta fonda	Obveznički
Imovina	2,65 m EUR
Cijena udjela	105,323
ISIN	HRICAMUUSDB2
LEI	7478000080LHDW
Depozitar	ZBP665
Min. uplata	10.000
četak rada	28.9.2017
Početna cijena	100
Valuta fonda	USD

Prinosi*

24.	-0,41%
1Y	1,57%
PGP*	0,81%
2023.	1,98%
2022.	-2,11%
2021.	-0,84%
2020.	1,10%
2019.	4,64%

Kretanje cijene udjela



*Prinos na godišnjoj razini, računa se po formuli $R_{god} = (Cijena\ na\ datum\ izvještaja / Cijena\ na\ početni\ datum\ perioda) ^ (365 / broj\ dana\ u\ periodu)$.

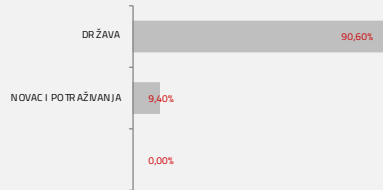
Prikazani povijesni prinosi imaju informativan karakter, rezultat su poslovanja Fonda u proteklim razdobljima i ne predstavljaju indicaciju te nemaju nikakav utjecaj na buduće rezultate poslovanja Fonda.

Investicijski cilj i strategija

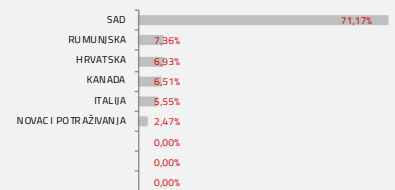
Fond za investicijski cilj ima stručno plasirati prikupljena novčana sredstva, osiguravajući pritom neophodnu likvidnost Pod-fonda, uz što veću profitabilnost ulaganja i uz preuzimanje primjerenog rizika. Pod-fond svoju imovinu ulaže u instrumente s fiksnim prinosom; dužničke vrijednosne papire, instrumente tržišta novca i ostale kamatonosne instrumente koje su izdale pravne osobe, vlade ili drugi subjekti (jedinice lokalne samouprave i drugi entiteti), pri čemu se ne primjenjuju ograničenja vezana za rejting. Dozvoljeno je ulaganje do 100% neto imovine Pod-fonda u prenosive vrijednosne papire i instrumente tržišta novca čiji je izdavatelj ili za koje jamči Republika Hrvatska, SAD ili jedinica lokalne i područne (regionalne) samouprave tih država za što je pod fond dobio odobrenje regulatora u skladu s člankom 256. Zakona. Dozvoljeno je ulaganje do 35% neto imovine Pod-fonda pojedinačno u prenosive vrijednosne papire i instrumente tržišta novca čiji su izdavatelji ostale članice Europske unije, OECD-a, CEFTA-e i treće države.

Struktura ulaganja

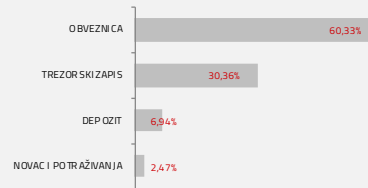
Sektorska izloženost




Geografska izloženost



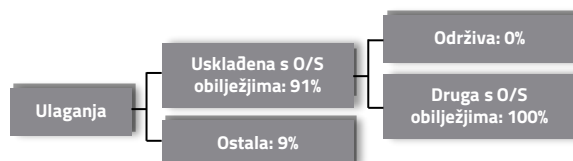
Prema vrstama vrijednosnih papira



Valutna izloženost



Struktura ulaganja vezano za promoviranje održivih ulaganja



Izloženost vrstama tržišta

Uređena tržišta treće države	85,75%
Uređena tržišta treće države	14,25%
Neдавно izdani vrijednosni papiri	0,00%
Neuršteni vrijednosni papiri	0,00%

InterCapital Dollar Bond

Klasa A



Veljača 2024.

Top 10 ulaganja

naka	Vrsta	Izdavatelj	%NAV
T 2032/11/15 4 1/	Obveznica	SAD	13,96%
T 4.5 11/15/33	Obveznica	SAD	13,67%
B 006/06/24	Obveznica	SAD	12,03%
B 003/26/24	Obveznica	SAD	10,42%
T 1,75 01/31/29	Obveznica	SAD	9,32%
B 004/18/24	Obveznica	SAD	7,96%
CANADA 2025/04	Obveznica	REPUBLIKA KANADA	6,53%
BTPS 008/15/24	Obveznica	REPUBLIKA ITALIJA	5,57%
Depozit OTP BAN	Depozit	OTP BANKA D.D.	5,56%
3,25 06/30/29	Obveznica	SAD	4,00%
Top 10 ukupno			89,02%

Naknade fonda

ravljčka naknada	1,00%
Naknada depozitaru	0,12%
Ulazna naknada	1,00%
Izlazna naknada	2,00% do 3,00%

Vrijednosni papiri vrednovani metodom procjene

Na datum izrade mjesečnog izvještaja u portfelju fonda nema vrijednosnih papira vrednovanih metodom procjene.

Modificirana duracija:

2,92

Važne napomene

Ukupna duracija portfelja se izračunava u odnosu na neto imovinu Fonda dok su ročnost i kupon temeljeni na dijelu portfelja s fiksnim prinosom. Ovaj izvještaj pripremljen je u informativne svrhe na temelju podataka dostupnih i poznatih INTERCAPITAL ASSET MANAGEMENT d.o.o. u trenutku njegove izrade i objave i kao takav podložan je promjenama te ne predstavlja ponudu za kupnju udjela u Fondu, niti se podaci sadržani na ovom izvještaju mogu smatrati investicijskom preporukom. Za detaljne informacije o uvjetima, obilježjima i rizicima ulaganja u Fond molimo pročitate Prospekt, Pravila Fonda te Dokument s ključnim informacijama kao i način izračuna Pokazatelja fonda na Internet stranici društva (www.icam.hr).