

# InterCapital Global Bond

Klasa A - Obveznički fond

InterCapital  
ASSET MANAGEMENT

Veljača 2022.

61/100  
\*ESG ocjena

\*\*Ugljični intenzitet: 175  
\*\*\*Ugljični otisak za korporativne papire: 0

U sklopu našeg pristupa održivom ulaganju vodimo računa o ESG-u, odnosno: okolišu (Environment), društvu (Society) i načinima upravljanja (Governance).

Računajući i objavljujući ove vrijednosti pratimo i upravljamo rizicima vezanim uz održivost te vam omogućujemo transparentan prikaz utjecaja vaših ulaganja na navedene čimbenike.

\* Za izračun uzimamo u obzir preko 50 različitih pokazatelja podijeljenih po vrsti papira i industriji te po pojedinačnim E, S i G temama

\*\* Koliko tona CO2e emitiraju države/kompanije u fondu po 1m EUR prihoda od prodaje (kompanije) ili BDP-a (države)

\*\*\* koliko tona CO2e koje emitiraju kompanije u portfelju se može pripisati fondu po 1m EUR imovine uložene u dionice/obveznice kompanija

## Investicijski cilj i strategija

InterCapital Global Bond je obveznički pod-fond koji za investicijski cilj ima ostvarivanje redovitih prihoda. Alokacijom imovine fonda i odabirom pojedinih izdanja se upravlja aktivno te se temelji u prvom redu na fundamentalnim kriterijima.

InterCapital Global Bond je obveznički pod-fond koji je trajno izložen obvezničkom tržištu, tržištu trezorskih zapisa i komercijalnih zapisa u omjeru ne manjem od 75%. Najviše do 25%, pod-fond ulaže u depozite ovlaštenih banaka RH, EU CEFTA-e i OECD-a. Sporedna izloženost dioničkom tržištu nije dopuštena. InterCapital Global Bond je namijenjen ulagateljima koji imaju srednjoročni vremenski horizont ulaganja i žele manji rizik povezan s ulaganjima pretežito u obveznička tržišta, te u skladu s tim očekuju odgovarajuće prinose.

## Mjesečni komentar fond menadžera

[Video komentar](#)

Veljača je bila prilično nepovoljan mjesec za dionička i obveznička tržišta. Velika volatilnost tržišta nastala je zbog očekivanja oštrije politike Europske Centralne Banke (ECB) te zbog eskalacije sukoba između Rusije i Ukrajine.

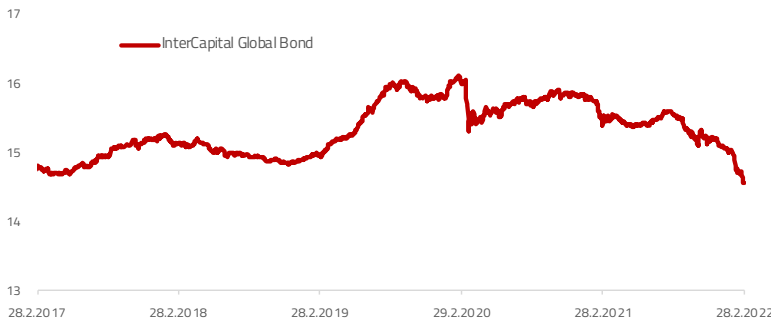
Izjava s početka veljače Europske centralne banke dala je naslutiti da će dizanje kamatnih stopa u Europskoj Uniji biti brže od očekivanja od prije mjesec dana što je investitore uplašilo da bi naglo zaoštavanje monetarne politike moglo dovesti do značajnog usporavanja gospodarskog rasta, pa čak i recesije. To je najviše uzrokovalo značajan pad europskog obvezničkog tržišta, a najveći utjecaj se mogao primijetiti na obvezničkim tržištima u regiji.

Sredinom mjeseca sukob između Rusije i Ukrajine je počeo eskalirati te je naposljetku Rusija započela invaziju na Ukrajinu. Eskalacija sukoba između Rusije i Ukrajine je negativno utjecala na svjetska tržišta, a najviše se eskalacija osjetila na europskom dioničkom tržištu zbog premještanja investitora u najsigurnije klase imovine poput američkih i njemačkih obveznica dok su ostale klase imovine redom doživjele stagnaciju ili pad.

U ovom trenutku je teško predvidjeti razvoj situacije, no de-eskalacija sukoba između Rusije i Ukrajine bi definitivno u kratkom roku pomogla samopouzdanju investitora. Štoviše, već i sama činjenica da se kriza ne pogoršava u budućnosti bi vjerojatno smanjila volatilnost na tržištima i stavila fokus na gospodarske teme.

S obzirom na eskalaciju geopolitičkog rizika smanjivali smo obvezničku izloženost i povećavali udio novca u portfelju. Konkretno prodavali smo talijanske, slovenske, portugalske, finske, nizozemske i francuske obveznice. Taktičke prilike vidimo u regionalnim valutama poput HRK, CZK i HUF nakon njihovog netipično brzog slabljenja. Osim toga mislimo da velika promjenjivost cijena (volatilnost) povećava broj prilika u njemačkim obveznicama kroz korištenje derivativnih instrumenata (futuresa i opcija).

## Kretanje vrijednosti udjela i prinosi pod-fonda\*\*



	1 mj.	3 mj.	12 mj.	2022.	3 god.	5 god.	Osnutak
InterCapital Global Bond	-2,79%	-4,19%	-5,75%	-3,56%	-2,60%	-1,66%	45,54%
	2016.	2017.	2018.	2019.	2020.	2021.	PGP*
InterCapital Global Bond	4,30%	5,24%	-2,19%	6,01%	0,56%	-4,78%	1,89%

\* Prinos na godišnjoj razini, računa se po formuli  $R_{god} = (Cijena\ na\ datum\ izvještaja / Cijena\ na\ početni\ datum\ perioda) ^ (365 / broj\ dana\ u\ periodu)$ .

\*\* Prikazani povijesni prinosi imaju informativan karakter, rezultat su poslovanja Fonda u proteklim razdobljima i ne predstavljaju indicaciju te nemaju nikakav utjecaj na buduće rezultate poslovanja Fonda.

## Osnovne informacije o pod-fondu

Društvo za upravljanje	InterCapital Asset Management d.o.o.
Vrsta pod-fonda	UCITS
Domicilna država	Hrvatska
ISIN	HRICAMUICGB4
Bloomberg oznaka	HYHICSV CZ Equity
Depozitar	Otp banka d.d.
Denominacija	EUR
Početna cijena udjela	10
Minimalna uplata	3.000,00 HRK
Cut-off	16:30
Neto imovina	36,94 m HRK
Cijena udjela	14,5543
Naknada za upravljanje	1,00% p.a.
Naknada depozitaru	0,12% p.a.
Ulazna naknada	1,00%
Izlazna naknada	≤ 3 mj. = 1,0%, ≤ 1 god. = 0,5%, > 1 god. = 0%
Početak rada pod-fonda	22. veljače 2002.

## Karakteristike portfelja

Broj pozicija	14
Top 10	90,76%
Modificirana duracija (god.)	3,26
Prosječni kupon	3,58%
Trenutni prinos	1,42%

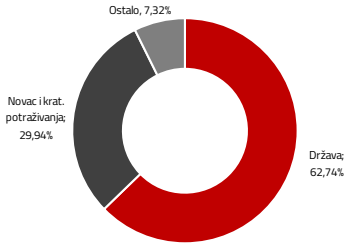
## Pokazatelji rizika i prinosa (3 god.)

Srednji prinos	-0,88%
Volatilnost	2,83%
Sharpe ratio	-0,15
Sortino ratio	-0,20

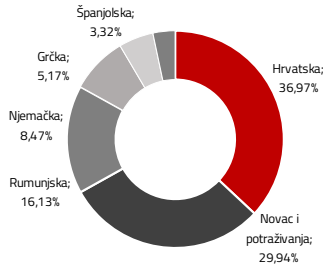
## Top 10 pozicija

Oznaka	Izdavatelj	% NAV
H247E	Minist. fin. RH	16,41%
FGBL MAR22		13,65%
ROMANI 2026/12/08 2	RUMUNJSKA	12,21%
CROATI 2030 2,75	Minist. fin. RH	10,52%
ROMANI 2027/04/19 2,375	RUMUNJSKA	9,30%
CROATI 2023 5,5	Minist. fin. RH	7,73%
GGB 2028/01/30 3,75	REPUBLIKA GRČKA	6,90%
H302E	Minist. fin. RH	5,69%
SPGB 2024/10/31 2,75	KRALJEVINA ŠPANIJSKA	4,43%
CROATI 2024 6	Minist. fin. RH	3,92%
Top 10 pozicija		90,76%

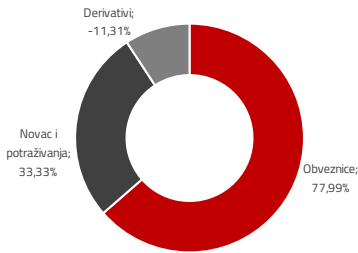
## Sektorska izloženost



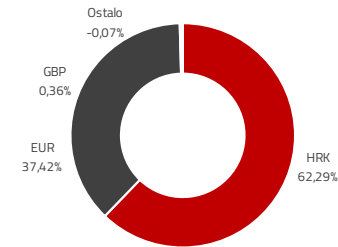
## Geografska izloženost



## Struktura imovine



## Valutna izloženost



## Biografije investicijskog tima



Ivan Kurtović

### Predsjednik Uprave | [ivan.kurtovic@intercapital.hr](mailto:ivan.kurtovic@intercapital.hr)

- Preko 16 godina iskustva na tržištu kapitala
- Angažiran na nekoliko pozicija unutar InterCapitala, pri čemu je vodio odjele trgovanja na tržištu novca, obveznica i izvedenica, a uspostavio je i odjel analiza
- Odgovoran za održivi rast brokerskog poslovanja InterCapitala do preko 25% tržišnog udjela u Hrvatskoj unutar 5 godina
- Od 2016. godine zaposlen u InterCapital Asset Management-u kao Predsjednik uprave zadužen za prodaju, poslovni razvoj te digitalnu transformaciju
- Ivan je magistrirao poslovnu administraciju na IMD-u (Lausanne, Švicarska), ima INSEAD-ov certifikat za globalni menadžment i prvostupnik je financija na Sveučilištu u Zagrebu

### Fond menadžer | [dario.bjelkanovic@intercapital.hr](mailto:dario.bjelkanovic@intercapital.hr)



Dario Bjelkanović

- Preko 19 godina iskustva u trgovanju vrijednosnim papirima i upravljanju imovinom
- Prethodno je uspostavio i vodio Odjel trgovanja u InterCapitalu i odigrao ključnu ulogu u uvođenju korištenja financijskih izvedenica za hedžiranje i trgovanje
- Specijalist je za financijske instrumente sa fiksnim prinosom i provođenje multi-asset investicijskih strategija

## Profil rizičnosti i uspješnosti\*



\* Kategorija/profil rizičnosti i uspješnosti Fonda nije zajamčen te se može mijenjati tijekom vremena.

## Izloženost vrstama tržišta\*

Uređena tržišta i države članice	93,46%
Uređena tržišta treće države	0,00%
Nedavno izdani vrijednosni papiri	0,00%
Neuvršteni vrijednosni papiri	0,00%

\* Postotni udio prenosivih vrijednosnih papira (dionice, obveznice i srodni v.p.) u neto imovini Fonda, grupiranih prema zakonski definiranim kategorijama

## Važne napomene

Procjena vrijednosti neaktivnih vrijednosnih papira (datum procjene i primjene 18.02.2022.):

Oznaka	Izdavatelj	Proc. vrijednost
3RIB4	ERSTE & STEIERMÄRKISCHE BANK D.D	101,7629HRK
3ZGH	Zagrebački holding	99,8111HRK

\*procijenjena vrijednost vrijednosnih papira dobivena je korištenjem Altmanovog z-score-a.

H247E	Ministarstvo financija	112,6980 EUR
H302E	Ministarstvo financija	94,3680 HRK

\*procijenjena vrijednost vrijednosnih papira dobivena je korištenjem BVAL-a

Ukupna duracija portfelja se izračunava u odnosu na neto imovinu Fonda dok su ročnost i kupon temeljeni na dijelu portfelja s fiksnim prinosom. Ovaj izvještaj pripremljen je u informativne svrhe na temelju podataka dostupnih i poznatih INTERCAPITAL ASSET MANAGEMENT d.o.o. u trenutku njegove izrade i objave i kao takav podložan je promjenama te ne predstavlja ponudu za kupnju udjela u Fondu, niti se podaci sadržani na ovom izvještaju mogu smatrati investicijskom preporukom. Za detaljne informacije o uvjetima, obilježjima i rizicima ulaganja u Fond molimo pročitajte Prospekt, Pravila Fonda te ključne informacije za ulagatelje dostupne na Internet stranici društva ([www.icam.hr](http://www.icam.hr)).

## Kontakti odjela prodaje

### Marko Ljubić

T: +385 1 4825 868 | M: +385 91 2825 868  
E: [Marko.Ljubic@intercapital.hr](mailto:Marko.Ljubic@intercapital.hr)

### Marko Bogdan

T: +385 1 4343 181 | M: +385 99 5337 633  
E: [Marko.Bogdan@intercapital.hr](mailto:Marko.Bogdan@intercapital.hr)

### Maja Humljak

T: +385 1 5540 821 | M: +385 91 4979 637  
E: [Maja.Humljak@intercapital.hr](mailto:Maja.Humljak@intercapital.hr)

### Branimir Baričić

T: +385 1 5540 886 | M: +385 99 3422 000  
E: [Branimir.Baricic@intercapital.hr](mailto:Branimir.Baricic@intercapital.hr)

Signatory of:



InterCapital Asset Management je prvo društvo za upravljanje UCITS fondovima u Hrvatskoj koje je potpisalo deklaraciju o načelima odgovornog investiranja koju propisuje vodeći globalni promicatelj odgovornog ulaganja – Institut PRI PRI i koje podržava standarde TCFD-a.