



****Ugljični intenzitet: 140**
*****Ugljični otisak za korporativne papire: 113**

U sklopu našeg pristupa održivom ulaganju vodimo računa o ESG-u, odnosno: okolišu (Environment), društvu (Society) i načinima upravljanja (Governance).

Računajući i objavljujući ove vrijednosti pratimo i upravljamo rizicima vezanim uz održivost te vam omogućujemo transparentan prikaz utjecaja vaših ulaganja na navedene čimbenike.

* Za izračun uzimamo u obzir preko 50 različitih pokazatelja podijeljenih po vrsti papira i industriji te po pojedinačnim E, S i G temama
** Koliko tona CO2e emitiraju države/kompanije u fondu po 1m EUR prihoda od prodaje (kompanije) ili BDP-a (države)
*** Koliko tona CO2e koje emitiraju kompanije u portfelju se može pripisati fondu po 1m EUR imovine uložene u dionice/obveznice kompanija

Investicijski cilj i strategija

InterCapital Global Equity je dionički pod-fond koji za investicijski cilj ima rast glavnice prvenstveno ostvarivanjem kapitalne dobiti. Alokacijom imovine pod-fonda i odabirom pojedinih izdanja se upravlja aktivno te se temelji u prvom redu na fundamentalnim kriterijima.

InterCapital Global Equity je trajno izložen dioničkom tržištu u omjeru ne manjem od 70% neto imovine. Najviše do 30% neto imovine, pod-fond ulaže u obveznice, obvezničke fondove, dužničke vrijednosne papire i depozite. Pod-fond je namijenjen ulagateljima koji imaju dulji vremenski horizont ulaganja i spremni su prihvatiti povišen rizik povezan s ulaganjima u pretežito dionička te u skladu s tim očekuju visoke prinose.

Mjesečni komentar fond menadžera

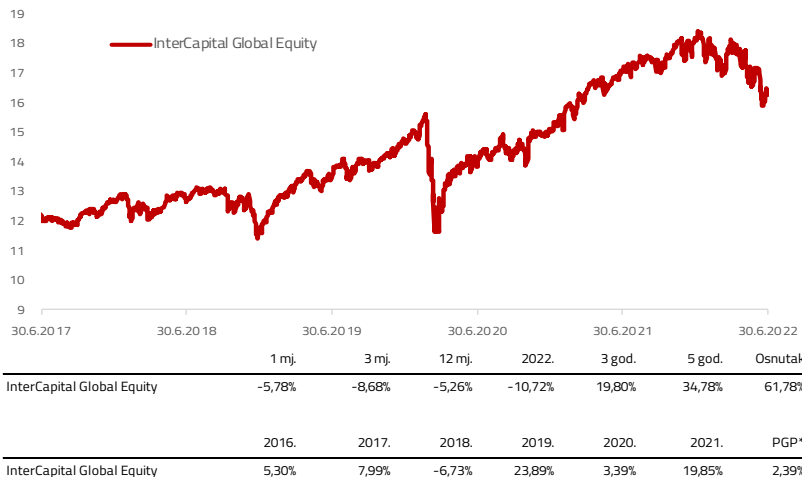
[Video komentar](#)

Lipanj se pokazao kao još jedan težak mjesec za dionička tržišta. Daljnji pad je doveo do činjenice da je ovo najgore polugodište za razvijena tržišta u zadnjih 50 godina. Nastavak očekivanja sve restriktivnije monetarne politike bio je veliki faktor u spomenutom padu. Nadalje, sve veći pritisci na potrošače u vidu visoke inflacije i skupljeg zaduživanja doveli su do tmurnije slike oko globalnog rasta u nadolazećem periodu. S druge strane, ovaj pad doveo je do povijesno gledajući puno povoljnijih valuacijskih razina. Također, usprkos strahovima od moguće recesije, konsenzus analitičara i dalje ukazuje na pozitivan rast dobiti poduzeća za ovu i sljedeću godinu.

U ovakvom okruženju, globalna su tržišta mjerena MSCI All Country World indeksom u eurima u svibnju padala 6,17%, dok je od početka godine zabilježen gubitak od 13,18%. Fond je pak protekli mjesec oslabio -5,78%, dok je od početka godine ostvaren pad od -10,72%. Najveći rizici u narednim mjesecima bit će vezani uz provedbu monetarne politike središnjih banaka, ostvarenje rasta dobiti poduzeća i razvoj geopolitičke situacije izazvane ratom u Ukrajini. Sukladno tome, blago smo povećali ciljanu razinu gotovine na računu.

Nadalje, nastavljamo biti više investirani u defanzivne sektore ekonomije te u poduzeća koja imaju visoku pregovaračku moć nad kupcima. Također, zadržavamo veću izloženost SAD-u u odnosu na Europu s obzirom na narušen prostor za gospodarski rast prouzrokovan ratom u Ukrajini.

Kretanje vrijednosti udjela i prinosi pod-fonda**



* Prinos na godišnjoj razini, računa se po formuli $R_{god} = (Cijena\ na\ datum\ izvještaja / Cijena\ na\ početni\ datum\ perioda)^{1/n} - 1$ (365 / broj dana u periodu).
** Prikazani povijesni prinosi imaju informativan karakter, rezultat su poslovanja Fonda u proteklim razdobljima i ne predstavljaju indicaciju te nemaju nikakav utjecaj na buduće rezultate poslovanja Fonda.

Osnovne informacije o pod-fondu

Društvo za upravljanje	InterCapital Asset Management d.o.o.
Vrsta pod-fonda	UCITS
Domicilna država	Hrvatska
ISIN	HRICAMUGLEQ2
Bloomberg oznaka	HYHIGWT CZ Equity
Depozitar	Otp banka d.d.
Denominacija	EUR
Početna cijena udjela	10
Minimalna uplata	1.000,00 HRK
Cut-off	12:00
Neto imovina	139,40 mil HRK
Cijena udjela	16,1779
Benchmark	nema
Naknada za upravljanje	2,0% p.a.
Naknada depozitaru	0,25% p.a.
Ulazna naknada	1,00%
Izlazna naknada	≤ 2 god. = 1,0%, >2 god. = 0%
Početak rada pod-fonda	22. veljače 2002.

Karakteristike portfelja

Broj pozicija	40
Top 10	40,16%
Medijan trž. kapit.	211,57 mlrd EUR
TTM ROE	21,06
Zadnji dividendni prinos	2,50%
TTM P/E	17,09x

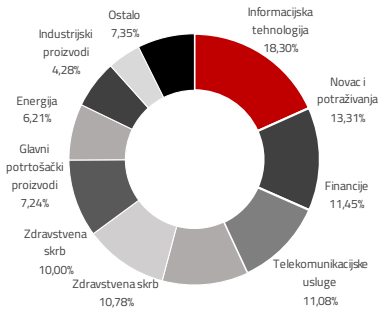
Pokazatelji rizika i prinosa (3 god.)

Srednji prinos	7,29%
Volatilitnost	16,90%
Sharpe ratio	0,46
Sortino ratio	0,63

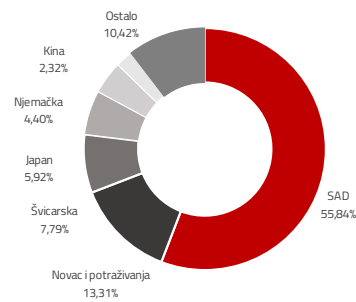
Top 10 pozicija

Oznaka	Izdavatelj	% NAV
MSFT US	MICROSOFT	6,12%
VJPN NA	VANGUARD FTSE JPN USDD	5,78%
AAPL US	APPLE INC	5,55%
EUNM GR	ISHARES MSCI EMERGING MKTS	4,14%
ROG SW	ROCHE HOLDING AG-GENUSSCHEIN	3,26%
META US	META PLATFORMS INC	3,23%
VFEM NA	ARD FTSE EMERGING MARKETS ETF	3,15%
XOM US	EXXON MOBIL CORP	3,10%
NOVN SW	NOVARTIS AG-REG	2,96%
WMT US	WAL -MART STORES INC	2,87%
Top 10 pozicija		40,16%

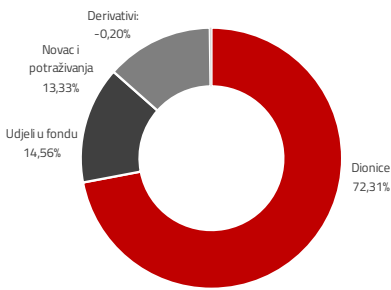
Sektorska izloženost



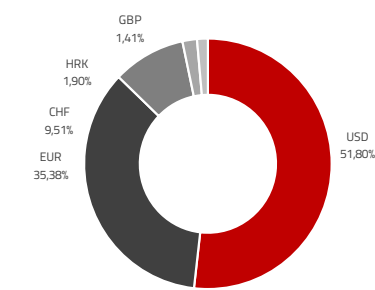
Geografska izloženost



Struktura imovine



Valutna izloženost



Biografije investicijskog tima



Ivan Kurtović

Predsjednik Uprave | ivan.kurtovic@intercapital.hr

- Preko 16 godina iskustva na tržištu kapitala
- Angažiran na nekoliko pozicija unutar InterCapitala, pri čemu je vodio odjele trgovanja na tržištu novca, obveznica i izvedenica, a uspostavio je i odjel analiza
- Odgovoran za održivi rast brokerskog poslovanja InterCapitala do preko 25% tržišnog udjela u Hrvatskoj unutar 5 godina
- Od 2016. godine zaposlen u InterCapital Asset Management-u kao Predsjednik uprave zadužen za prodaju, poslovni razvoj te digitalnu transformaciju
- Ivan je magistrirao poslovnu administraciju na IMD-u (Lausanne, Švicarska), ima INSEAD-ov certifikat za globalni menadžment i prvostupnik je financija na Sveučilištu u Zagrebu



Kreso Vugrinčić, CFA

Fond menadžer | kreso.vugrincic@intercapital.hr

- Preko 9 godina iskustva na tržištu kapitala
- Jedan od ključnih članova tima koji je osvojio nagradu Euromoney-a za Najbolji odjel analiza u Hrvatskoj (Best Research and Asset Allocation)
- Specijaliziran za upravljanje aktivnim i pasivnim regionalnim i globalnim dioničkim strategijama

Profil rizičnosti i uspješnosti*



* Kategorija/profil rizičnosti i uspješnosti Fonda nije zajamčen te se može mijenjati tijekom vremena.

Izloženost vrstama tržišta*

Uređena tržišta i države članice	17,24%
Uređena tržišta treće države	69,74%
Nedavno izdani vrijednosni papiri	0,00%
Neuvršteni vrijednosni papiri	0,00%

* Postotni udio prenosivih vrijednosnih papira (dionice, obveznice i srodni v.p.) u neto imovini Fonda, grupiranih prema zakonski definiranim kategorijama

Važne napomene

Na dan izrade mjesečnog izvještaja u portfelju fonda nema vrijednosnih papira vrednovanih metodom procjene.

Kupna duracija portfelja se izračunava u odnosu na neto imovinu Fonda dok su ročnost i kupon temeljeni na dijelu portfelja s fiksnim prinosom. Ovaj izvještaj pripremljen je u informativne svrhe na temelju podataka dostupnih i poznatih INTERCAPITAL ASSET MANAGEMENT d.o.o. u trenutku njegove izrade i objave i kao takav podložen je promjenama te ne predstavlja ponudu za kupnju udjela u Fondu, niti se podaci sadržani na ovom izvještaju mogu smatrati investicijskom preporukom. Za detaljne informacije o uvjetima, obilježjima i rizicima ulaganja u Fond molimo pročitate Prospekt, Pravila Fonda te Ključne informacije za ulagatelje dostupne na Internet stranici društva (www.icam.hr).

Kontakti odjela prodaje

Marko Ljubić

T: +385 1 4825 868 | M: +385 91 2825 868
E: Marko.Ljubic@intercapital.hr

Marko Bogdan

T: +385 1 4343 181 | M: +385 99 5337 633
E: Marko.Bogdan@intercapital.hr

Maja Humljak

T: +385 1 5540 821 | M: +385 91 4979 637
E: Maja.Humljak@intercapital.hr

Branimir Baričić

T: +385 1 5540 886 | M: +385 99 3422 000
E: Branimir.Baricic@intercapital.hr

Signatory of:



InterCapital Asset Management je prvo društvo za upravljanje UCITS fondovima u Hrvatskoj koje je potpisalo deklaraciju o načelima odgovornog investiranja koju propisuje vodeći globalni promicatelj odgovornog ulaganja – Institut PRI i koje podržava standarde TCFD-a.