

**63/100**  
\*ESG ocjena

\*\*Ugljični intenzitet: 265

\*\*\*Ugljični otisak za korporativne papire: 206

U sklopu našeg pristupa održivom ulaganju vodimo računa o ESG-u, odnosno: okolišu (Environment), društvu (Society) i načinima upravljanja (Governance).

Računajući i objavljujući ove vrijednosti pratimo i upravljamo rizicima vezanim uz održivost te vam omogućujemo transparentan prikaz utjecaja vaših ulaganja na navedene čimbenike.

\* Za izračun uzimamo u obzir preko 50 različitih pokazatelja podijeljenih po vrsti papira i industriji te po pojedinačnim E, S i G temama

\*\* Koliko tona CO2e emitiraju države/kompanije u fondu po 1m EUR prihoda od prodaje (kompanije) ili BDP-a (države)


\*\*\* koliko tona CO2e koje emitiraju kompanije u portfelju se može pripisati fondu po 1m EUR imovine uložene u dionice/obveznice kompanija

## Investicijski cilj i strategija

InterCapital Global Equity je dionički pod-fond koji za investicijski cilj ima rast glavnice prvenstveno ostvarivanjem kapitalne dobiti. Alokacijom imovine pod-fonda i odabirom pojedinih izdanja se upravlja aktivno te se temelji u prvom redu na fundamentalnim kriterijima.

InterCapital Global Equity je trajno izložen dioničkom tržištu u omjeru ne manjem od 70% neto imovine. Najviše do 30% neto imovine, pod-fond ulaze u obveznice, obvezničke fondove, dužničke vrijednosne papire i depozite. Pod-fond je namijenjen ulagateljima koji imaju dulji vremenski horizont ulaganja i spremni su prihvatiti povišen rizik povezan s ulaganjima u pretežito dionička te u skladu s tim očekuju visoke prinose.

## Mjesečni komentar fond menadžera

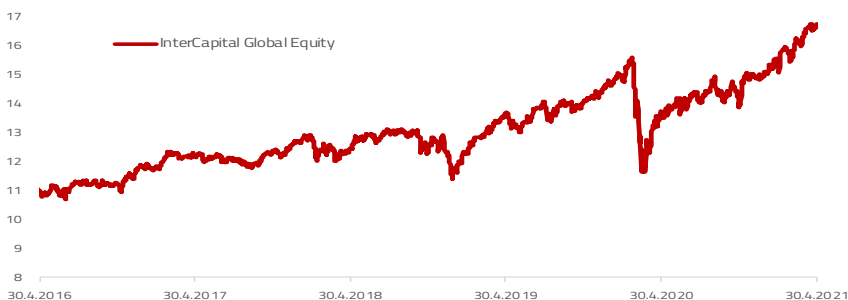
Video komentar 

Globalna dionička tržišta su u lipnju nastavila u pozitivnom tonu, pri čemu je američki indeks S&P 500 s prinosom od preko 2% zabilježio peti uzastopni mjesec rasta. Slična kretanja iskazalo je i europsko tržište. Kampanja cijepljenja se nastavila diljem svijeta, restrikcije su se postepeno ublažavale, a gospodarska aktivnost je ojačala. Međutim, zahuktavanje gospodarstva je u mnogim zemljama donijelo i povećanu inflaciju, koja zasad još uvijek izgleda tranzitorno. Unatoč tome, na pojavu inflacije reagirao je i američki Fed komentarima oko mogućnosti zaoštavanja monetarne politike u narednim godinama, no oni nisu uspjeli narušiti optimizam na dioničkim tržištima, iako je inflacija trenutno jedna od najvažnijih tema među tržišnim sudionicima. Među rizicima svakako treba istaknuti širenje delta soja virusa. Ipak, primjer Velike Britanije zasad sugerira da cjepiva funkcioniraju jer tamošnji skok u broju zaraženih nije rezultirao značajnim povećanjem hospitalizacija, no ostatak Europe tek treba dostići razinu procijepljenosti britanskog stanovništva.

U ovakvom okruženju, globalna su tržišta mjerena MSCI All Country World indeksom u eurima u lipnju skočila 4,5%, dok je od početka godine zabilježen prinos od 15,9%. Fond pak je protekli mjesec dodao 1,47%, dok je od početka godine ostvaren rast od 9,89%. Detaljniji pregled otkriva da se u lipnju uslijed pada kamatnih stopa zaustavio trend jačanja dionica koje profitiraju od otvaranja gospodarstva, pri čemu je MSCI World Growth indeks nadmašio prinosom MSCI World Value indeks za gotovo 6 postotnih bodova. Unatoč tome, vjerujemo u nastavak pozitivnih gospodarskih kretanja i u skladu s time nastavljamo držati između 40% i 50% fonda u cikličkim sektorima, a potencijalne prilike ćemo potražiti i na tržištima u razvoju te Japanu, obzirom da je izvedba tih regija u posljednjem tromjesečju zaostala za SAD-om i Europom, poglavito zbog sporijeg tempa cijepljenja. Paralelno nastavljamo i sa strategijom aktivnog upravljanja valutnom izloženosti, primarno valutnim parom EUR/USD.

Kao što smo spomenuli, naravno da postoje i rizici s kojima se takav scenarij suočava, stoga zadržavamo dozu opreza s dioničkom izloženosti od oko 90% koja nam daje nešto prostora za dokupljivanje u slučaju korekcije. Naravno, konačna će izvedba u velikoj mjeri ovisiti o globalnim kretanjima, ali vjerujemo da bi nam dosadašnji fokus na fundamentalno atraktivne kompanije unutar ciljane sektorske i geografske alokacije trebao i u budućnosti donijeti održiv i konkurentan rezultat uz razumnu volatilitnost.

## Kretanje vrijednosti udjela i prinosi pod-fonda\*\*



	1 mj.	3 mj.	12 mj.	2021.	3 god.	5 god.	Osnutak
InterCapital Global Equity	1,47%	10,08%	21,19%	9,89%	33,11%	52,74%	66,16%
	2015.	2016.	2017.	2018.	2019.	2020.	PGP*
InterCapital Global Equity	10,00%	5,30%	7,99%	-6,73%	23,89%	3,39%	2,68%

\* Prinos na godišnjoj razini, računa se po formuli  $R_{god} = (Cijena\ na\ datum\ izvještaja / Cijena\ na\ početni\ datum\ perioda) ^ (365 / broj\ dana\ u\ periodu)$ .

\*\* Prikazani povjesni prinosi imaju informativan karakter, rezultat su poslovanja Fonda u proteklim razdobljima i ne predstavljaju indicaciju te nemaju nikakav utjecaj na buduće rezultate poslovanja Fonda.

## Osnovne informacije o pod-fondu

Društvo za upravljanje	InterCapital Asset Management d.o.o.
Vrsta pod-fonda	UCITS
Domicilna država	Hrvatska
ISIN	HRICAMUGLEQ2
Bloomberg oznaka	HYHIGWT CZ Equity
Depozitar	Addiko Bank d.d.
Denominacija	EUR
Početna cijena udjela	10
Minimalna uplata	1.000,00 HRK
Cut-off	12:00
Neto imovina	142,83 mil HRK
Cijena udjela	17,0759
Benchmark	nema
Naknada za upravljanje	2,0% p.a.
Naknada depozitaru	0,25% p.a.
Ulazna naknada	1,00%
Izlazna naknada	≤ 2 god. = 1,0%, >2 god. = 0%
Početak rada pod-fonda	22. veljače 2002.

## Karakteristike portfelja

Broj pozicija	54
Top 10	38,87%
Medijan trž. kapit.	125,98 mlrd EUR
TTM ROE	6,54%
Zadnji dividendni prinos	1,95%
TTM P/E	56,28x

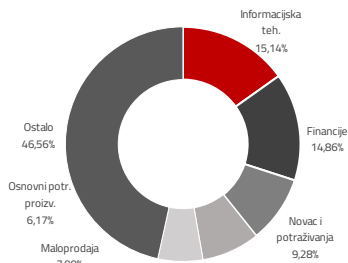
## Pokazatelji rizika i prinosa (3 god.)

Srednji prinos	10,63%
Volatilitnost	15,87%
Sharpe ratio	0,70
Sortino ratio	0,96

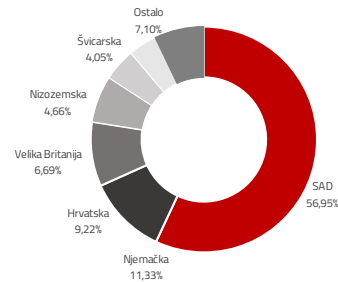
## Top 10 pozicija

Oznaka	Izdavatelj	% NAV
EUNM GR	ISHARES MSCI EMERGING MKTS	5,51%
AAPL US	APPLE INC	4,34%
MSFT US	MICROSOFT	4,34%
JPM US	JPMORGAN CHASE & CO	3,97%
PCAR US	PACCAR INC	3,72%
CRH ID	CRH PLC	3,57%
VFEM NA	ARD FTSE EMERGING MARKETS ETF	3,55%
VJPN NA	VANGUARD FTSE JPN USDD	3,47%
FB US	FACEBOOK INC	3,37%
AMZN US	AMAZON.COM INC	3,03%
Top 10 pozicija		38,87%

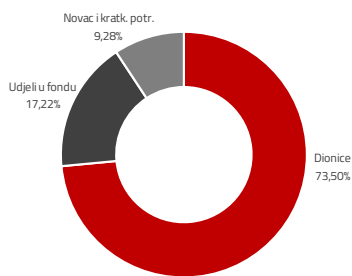
## Sektorska izloženost



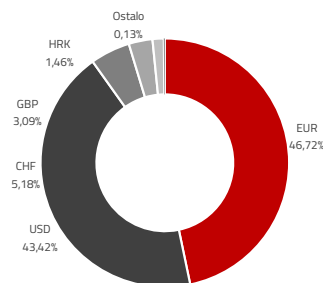
## Geografska izloženost



## Struktura imovine



## Valutna izloženost



## Biografije investicijskog tima



Ivan Kurtović

### Predsjednik Uprave | [ivan.kurtovic@intercapital.hr](mailto:ivan.kurtovic@intercapital.hr)

- Preko 16 godina iskustva na tržištu kapitala
- Angažiran na nekoliko pozicija unutar InterCapitala, pri čemu je vodio odjele trgovanja na tržištu novca, obveznica i izvedenica, a uspostavio je i odjel analiza
- Odgovoran za održivi rast brokerskog poslovanja InterCapitala do preko 25% tržišnog udjela u Hrvatskoj unutar 5 godina
- Od 2016. godine zaposlen u InterCapital Asset Management-u kao Predsjednik uprave zadužen za prodaju, poslovni razvoj te digitalnu transformaciju
- Ivan je magistrirao poslovnu administraciju na IMD-u (Lausanne, Švicarska), ima INSEAD-ov certifikat za globalni menadžment i prvostupnik je financija na Sveučilištu u Zagrebu




Kreso Vugrinčić, CFA

### Fond menadžer | [kreso.vugrincic@intercapital.hr](mailto:kreso.vugrincic@intercapital.hr)

- Preko 9 godina iskustva na tržištu kapitala
- Jedan od ključnih članova tima koji je osvojio nagradu Euromoney-a za Najbolji odjel analiza u Hrvatskoj (Best Research and Asset Allocation)
- Specijaliziran za upravljanje aktivnim i pasivnim regionalnim i globalnim dioničkim strategijama

## Profil rizičnosti i uspješnosti\*



\* Kategorija/profil rizičnosti i uspješnosti Fonda nije zajamčen te se može mijenjati tijekom vremena.

## Izloženost vrstama tržišta\*

Uređena tržišta i države članice	30,20%
Uređena tržišta treće države	60,70%
Nedavno izdani vrijednosni papiri	0,00%
Neuvršteni vrijednosni papiri	0,00%

\* Postotni udio prenosivih vrijednosnih papira (dionice, obveznice i srodni v.p.) u neto imovini Fonda, grupiranih prema zakonski definiranim kategorijama

## Važne napomene

Na dan izrade mjesečnog izvještaja u portfelju fonda nema vrijednosnih papira vrednovanih metodom procjene.

Ukupna duracija portfelja se izračunava u odnosu na neto imovinu Fonda dok su ročnost i kupon temeljeni na dijelu portfelja s fiksnim prinosom. Ovaj izvještaj pripremljen je u informativne svrhe na temelju podataka dostupnih i poznatih INTERCAPITAL ASSET MANAGEMENT d.o.o. u trenutku njegove izrade i objave i kao takav podložan je promjenama te ne predstavlja ponudu za kupnju udjela u Fondu, niti se podaci sadržani na ovom izvještaju mogu smatrati investicijskom preporukom. Za detaljne informacije o uvjetima, obilježjima i rizicima ulaganja u Fond molimo pročitajte Prospekt, Pravila Fonda te ključne informacije za ulagatelje dostupne na Internet stranici društva ([www.icam.hr](http://www.icam.hr)).

## Kontakti odjela prodaje

### Marko Ljubić

T: +385 1 4825 868 | M: +385 91 2825 868  
E: [Marko.Ljubic@intercapital.hr](mailto:Marko.Ljubic@intercapital.hr)

### Marko Bogdan

T: +385 1 4343 181 | M: +385 99 5337 633  
E: [Marko.Bogdan@intercapital.hr](mailto:Marko.Bogdan@intercapital.hr)

### Maja Humljak

T: +385 1 5540 821 | M: +385 91 4979 637  
E: [Maja.Humljak@intercapital.hr](mailto:Maja.Humljak@intercapital.hr)

### Branimir Baričić

T: +385 1 5540 886 | M: +385 99 3422 000  
E: [Branimir.Baricic@intercapital.hr](mailto:Branimir.Baricic@intercapital.hr)

### Ana Ceković

T: +385 1 4825 932 | M: +385 91 2825 848  
E: [Ana.Cekovic@intercapital.hr](mailto:Ana.Cekovic@intercapital.hr)

Signatory of:



InterCapital Asset Management je prvo društvo za upravljanje imovinom u Hrvatskoj koje je potpisalo deklaraciju o načelima odgovornog investiranja koju propisuje vodeći globalni promicatelj odgovornog ulaganja – Institut PRI i koje podržava standarde TCFD-a.