

64/100

*ESG ocjena

**Ugljični intenzitet: 61

***Ugljični otisak za korporativne papire: 29

U sklopu našeg pristupa održivom ulaganju vodimo računa o ESG-u, odnosno: okolišu (Environment), društvu (Society) i načinima upravljanja (Governance).

Računajući i objavljujući ove vrijednosti pratimo i upravljamo rizicima vezanim uz održivost te vam omogućujemo transparentan prikaz utjecaja vaših ulaganja na navedene čimbenike.

* Za izračun uzimamo u obzir preko 50 različitih pokazatelja podijeljenih po vrsti papira i industriji te po pojedinačnim E, S i G temama

** Koliko tona CO₂e emitiraju države/kompanije u fondu po 1m EUR prihoda od prodaje (kompanije) ili BDP-a (države)

*** koliko tona CO₂e koje emitiraju kompanije u portfelju se može pripisati fondu po 1m EUR imovine uložene u dionice/obveznice kompanija

Mjesečni komentar fond menadžera

 [Video komentar](#)

Siječanj 2025. otvoren je s značajnom globalnom volatilnošću tržišta, potaknutom prvenstveno političkim zbivanjima u SAD-u i neizvjesnostima vezanim uz trgovinske politike. Povratak Donalda Trumpa na predsjedničku funkciju unio je nove ekonomske nesigurnosti, osobito u pogledu trgovinskih politika i međunarodnih odnosa. Iako su tržišta isprva pokazala otpornost, sve veća spekulacija o uvođenju novih carina na Kanadu, Meksiko i Kinu u veljači počela je opterećivati investitorski sentiment pred kraj mjeseca.

Tehnološki sektor suočio se s povećanom volatilnošću nakon naglog pojavljivanja Deepseeka, kineske AI platforme koja je brzo nadmašila mnoge američke konkurente u učinkovitosti i performansama. Početna reakcija tržišta bila je obilježena naglim prodajama dionica velikih američkih AI tvrtki, potaknuta strahovima od pada ulaganja i konkurentnosti američkog AI sektora.

Međutim, kako je mjesec odmicao, povjerenje se počelo stabilizirati. Industrijski lideri poput Mete i ASML-a umirili su investitore objavama da su ulaganja i potražnja za AI tehnologijama i dalje snažna. Ove izjave pomogle su u poništavanju dijela ranijih gubitaka, naglašavajući otpornost sektora i kontinuiranu globalnu potražnju za AI inovacijama. Brza prilagodba odražava sposobnost tržišta da reagira na tehnološke poremećaje i naglašava stratešku važnost ovog sektora u globalnom gospodarstvu.



Fond menadžer Krešo Vugrinčić | kreso.vugrincic@intercapital.hr

- Preko 9 godina iskustva na tržištu kapitala
- Jedan od ključnih članova tima koji je osvojio nagradu Euromoney-a za Najbolji odjel analiza u Hrvatskoj (Best Research and Asset Allocation)
- Specijaliziran za upravljanje aktivnim i pasivnim regionalnim i globalnim dioničkim strategijama

Možda Vas zanima i...



Video naše tradicionalne prezentacije tržišnih očekivanja u kojoj možete saznati kakvu drugu polovicu godine očekujemo na dioničkim i obvezničkim tržištima te kako investirati u ostatku godine.

Usput se i pretpatite na naš YouTube kanal, sigurni smo da će Vam naš video sadržaj biti zanimljiv i koristan.



Tek počinjete ulagati i zanima Vas kakve su Vam opcije na raspolaganju? Već imate sredstva kod nas ili u drugim fondovima? Iskoristite našu besplatnu uslugu online sastanka 1-na-1 i saznajte što naši stručnjaci predlažu za portfelj po Vašoj mjeri, kreiran prema mogućem trajanju ulaganja, investicijskim ciljevima i Vašoj spremnosti na rizik.



Prijavite se na naše newslettere kako ne biste propustili aktualne vijesti s tržišta, ali i novosti u ponudi InterCapital Asset Managementa. Uvijek Vam spremamo nešto novo!

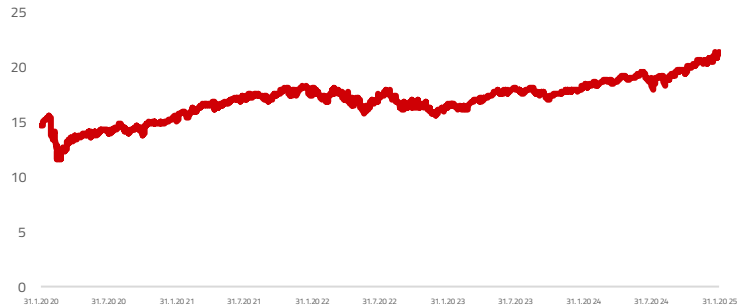
Osnovne informacije o fondu

Društvo za upravljanje	InterCapital Asset Management d.o.o.
Vrsta fonda	Dionički
Imovina	31,68 m EUR
Cijena udjela	21,3762
ISIN	HRICAMUGLEQ2
LEI	549300YZ8M2YCX
Depozitar	UNXI59
Min. uplata	OTP banka d.d.
Početak rada	10.000
Početna cijena	22.2.2002
Valuta fonda	20
	EUR

Prinosi*

2024.	19,25%
1Y	17,64%
PGP*	3,44%
2023.	13,00%
2022.	-12,33%
2021.	19,85%
2020.	3,39%
2019.	23,89%

Kretanje cijene udjela



*Prinos na godišnjoj razini, računa se po formuli $R_{god} = (Cijena\ na\ datum\ izvještaja / Cijena\ na\ početni\ datum\ perioda) ^ (365 / broj\ dana\ u\ periodu)$.

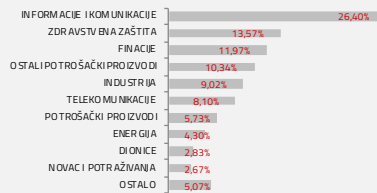
Prikazani povijesni prinosi imaju informativan karakter, rezultat su poslovanja Fonda u proteklim razdobljima i ne predstavljaju indicaciju te nemaju nikakav utjecaj na buduće rezultate poslovanja Fonda.

Investicijski cilj i strategija


Fond za investicijski cilj ima rast glavnice prvenstveno ostvarivanjem kapitalne dobiti te je time podložan višim razinama rizika. Fond ulaže najmanje 70% imovine u dionice međunarodnih i domaćih izdavatelja. Dozvoljeno je ulaganje do 30% imovine u dužničke vrijednosne papire, instrumente tržišta novca i ostale kamatonosne instrumente koje su izdale pravne osobe, vlade ili drugi subjekti. Dozvoljeno je ulaganje u različite industrijske, zemljopisne ili neke druge klase imovine, pri čemu se primjenjuju ograničenja ulaganja s obzirom na geografsku alokaciju kako je navedeno u detaljnim pravilima upravljanja, sa ciljem ograničenja rizika ulaganja povezanih sa određenim geografskim područjima.

Struktura ulaganja

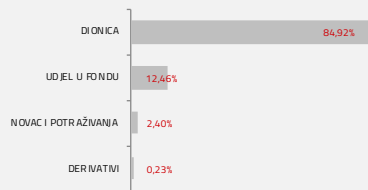
Sektorska izloženost




Geografska izloženost



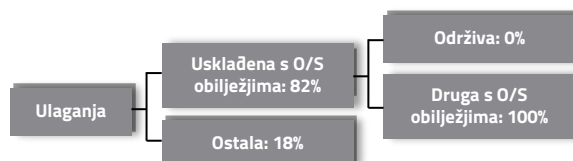
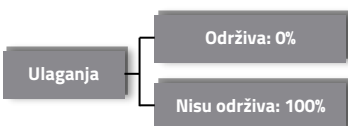
Prema vrstama vrijednosnih papira



Valutna izloženost



Struktura ulaganja vezano za promoviranje održivih ulaganja



Izloženost vrstama tržišta

Uređena tržišta treće države	55,80%
Uređena tržišta RH i država članica EU	31,41%
Nedavno izdani vrijednosni papiri	0,00%
Neurvršteni vrijednosni papiri	0,00%

Top 10 ulaganja

Oznaka	Vrsta	Izdavatelj	%NAV
MSFT US	Dionica	MICROSOFT	5,91%
SAP GY	Dionica	SAP AG	4,02%
NVDA US	Dionica	NVIDIA CORP	4,01%
AAPL US	Dionica	APPLE INC	3,80%
AMZN US	Dionica	AMAZON.COM INC	3,34%
SIE GY	Dionica	SIEMENS AG-REG	3,05%
LLY US	Dionica	ELI LILLY	3,02%
EUNM GR	Dionica	ISHARES MSCI EMERGING MKTS	2,93%
ASML NA	Dionica	ASML HOLDING	2,88%
MRK US	Dionica	MERCK & CO. INC.	2,85%
Top 10 ukupno			35,81%

Naknade fonda

Upravljačka naknada	2,00%
Naknada depozitaru	0,25%
Ulazna naknada	1,00%
Izlazna naknada	0,00% do 1,00%

Vrijednosni papiri vrednovani metodom procjene

Na datum izrade mjesečnog izvještaja u portfelju fonda nema vrijednosnih papira vrednovanih metodom procjene.

Važne napomene

Ovaj izvještaj pripremljen je u informativne svrhe na temelju podataka dostupnih i poznatih INTERCAPITAL ASSET MANAGEMENT d.o.o. u trenutku njegove izrade i objave i kao takav podložan je promjenama te ne predstavlja ponudu za kupnju udjela u Fondu, niti se podaci sadržani na ovom izvještaju mogu smatrati investicijskom preporukom. Za detaljne informacije o uvjetima, obilježjima i rizicima ulaganja u Fond molimo pročitajte Prospekt, Pravila Fonda te Dokument s ključnim informacijama kao i način izračuna Pokazatelja fonda na Internet stranici društva (www.icam.hr).