

**68/100**

\*ESG ocjena

\*\*Ugljični intenzitet: 85

\*\*\*Ugljični otisak za korporativne papire: 74

U sklopu našeg pristupa održivom ulaganju vodimo računa o ESG-u, odnosno okolišu (Environment), društvu (Society) i načinima upravljanja (Governance).

Računajući i objavljujući ove vrijednosti pratimo i upravljamo rizicima vezanim uz održivost te vam omogućujemo transparentan prikaz utjecaja vaših ulaganja na navedene čimbenike.

\* Za izračun uzimamo u obzir preko 50 različitih pokazatelja podjeljenih po vrsti papira i industriji te po pojedinačnim E, S i G temama

\*\* Koliko tona CO<sub>2</sub>e emitiraju države/kompanije u fondu po 1m EUR prihoda od prodaje (kompanije) ili BDP-a (države)

\*\*\* koliko tona CO<sub>2</sub>e koje emitiraju kompanije u portfelju se može pripisati fondu po 1m EUR imovine uložene u dionice/obveznice kompanija

## Mjesečni komentar fond menadžera

 [Video komentar](#)

Dionice diljem svijeta oporavile su se ovaj mjesec nakon travanjskog pada te su indeksi S&P 500 i Eurostoxx 600 ojačali gotovo 2%. Također, Japan nastavlja veoma dobru godinu s rastom od 1,5% uz UK tržište koje se oporavlja od rekordno niskih relativnih valuacija kada usporedimo s ostalim razvijenim tržištima.

Konkretno po sektorima, najbolje su prošle komunalne djelatnosti, posebice u SAD-u. U usporedbi s drugim sektorima i glavnim indeksom, komunalne su tvrtke trgovala s diskontom i zaostajale u izvedbi od početka godine. Međutim, kako se približavamo prvom spuštanju stopa FED-a, ovaj sektor se počeo oporavljati s obzirom na njegovu korelaciju sa stopama. Nadalje, kako se inflacija hladi, osnovne robe u cijelom svijetu pokazuju znakove jače potražnje s rastućom prodajom, što dovodi i do boljih povrata proteklih nekoliko mjeseci. Što se tiče tehnologije, vidjeli smo oporavak nakon korekcije prošlog mjeseca. Trend umjetne inteligencije i dalje ne pokazuje naznake usporavanja, unatoč tome što neke tvrtke nisu ispunile očekivanja analitičara tijekom objave rezultata za prvi kvartal. Potražnja za poluvodičima i opremom u podatkovnim centrima uz ostale ključne komponente u AI ekosustavu nastavlja rasti impresivnom brzinom što nastavlja pružati potporu sektoru.

Jedan od glavnih događaja na američkom tržištu bila je akvizicija tvrtke Marathon Oil od strane Conco Philipsa u transakciji svih dionica s vrijednošću poduzeća od 22,5 milijardi dolara, uključujući 5,4 milijarde dolara neto duga što predstavlja premiju od 14,7% na cijenu dionice Marathon Oil-a. To pokazuje nastavak trenda konsolidacije američkog tržišta nafte i plina koji smo vidjeli prethodnih mjeseci.

### Fond menadžer Krešo Vugrinčić | [kreso.vugrincic@intercapital.hr](mailto:kreso.vugrincic@intercapital.hr)



- Preko 9 godina iskustva na tržištu kapitala
- Jedan od ključnih članova tima koji je osvojio nagradu Euromoney-a za Najbolji odjel analiza u Hrvatskoj (Best Research and Asset Allocation)
- Specijaliziran za upravljanje aktivnim i pasivnim regionalnim i globalnim dioničkim strategijama

## Možda Vas zanima i...



Video naše tradicionalne prezentacije tržišnih očekivanja u kojoj možete saznati kakvu drugu polovicu godine očekujemo na dioničkim i obvezničkim tržištima te kako investirati u ostatku godine.

Usput se i pretpatite na naš YouTube kanal, sigurni smo da će Vam naš video sadržaj biti zanimljiv i koristan.



Tek počinjete ulagati i zanima Vas kakve su Vam opcije na raspolaganju? Već imate sredstva kod nas ili u drugim fondovima? Iskoristite našu besplatnu uslugu online sastanka 1-na-1 i saznajte što naši stručnjaci predlažu za portfelj po Vašoj mjeri, kreiran prema mogućem trajanju ulaganja, investicijskim ciljevima i Vašoj spremnosti na rizik.



Prijavite se na naše newslettere kako ne biste propustili aktualne vijesti s tržišta, ali i novosti u ponudi InterCapital Asset Managementa. Uvijek Vam spremamo nešto novo!

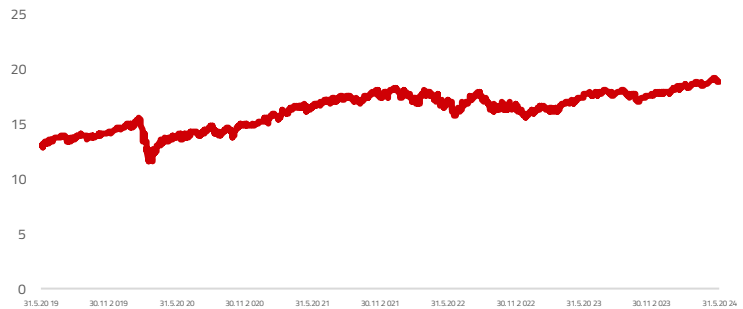
## Osnovne informacije o fondu

Društvo za upravljanje	InterCapital Asset Management d.o.o.
Vrsta fonda	Dionički
Imovina	26,26 m EUR
Cijena udjela	18,996
ISIN	HRICAMUGLEQ2
LEI	549300YZ8M2YCX
Depozitar	OTP banka d.d.
Min. uplata	10.000
Početak rada	22.2.2002
Početna cijena	10
Valuta fonda	EUR

## Prinosi\*

2024.	5,98%
1Y	8,80%
PGP*	2,99%
2023.	13,00%
2022.	-12,33%
2021.	19,85%
2020.	3,39%
2019.	23,89%

## Kretanje cijene udjela



\*Prinos na godišnjoj razini, računa se po formuli  $R_{god} = (Cijena\ na\ datum\ izvještaja / Cijena\ na\ početni\ datum\ perioda) ^ (365 / broj\ dana\ u\ periodu)$ .


Prikazani povijesni prinosi imaju informativan karakter, rezultat su poslovanja Fonda u proteklim razdobljima i ne predstavljaju indikaciju te nemaju nikakav utjecaj na buduće rezultate poslovanja Fonda.

## Investicijski cilj i strategija

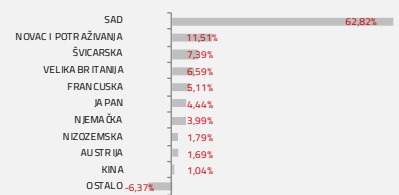
Fond za investicijski cilj ima rast glavnice prvenstveno ostvarivanjem kapitalne dobiti te je time podložan višim razinama rizika. Fond ulaže najmanje 70% imovine u dionice međunarodnih i domaćih izdavatelja. Dozvoljeno je ulaganje do 30% imovine u dužničke vrijednosne papire, instrumente tržišta novca i ostale kamatonosne instrumente koje su izdale pravne osobe, vlade ili drugi subjekti. Dozvoljeno je ulaganje u različite industrijske, zemljopisne ili neke druge klase imovine, pri čemu se primjenjuju ograničenja ulaganja s obzirom na geografsku alokaciju kako je navedeno u detaljnim pravilima upravljanja, sa ciljem ograničenja rizika ulaganja povezanih sa određenim geografskim područjima.

## Struktura ulaganja

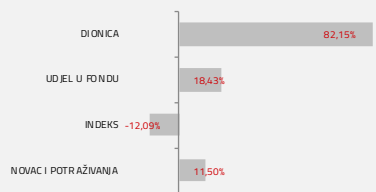
### Sektorska izloženost



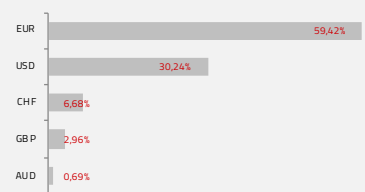
### Geografska izloženost



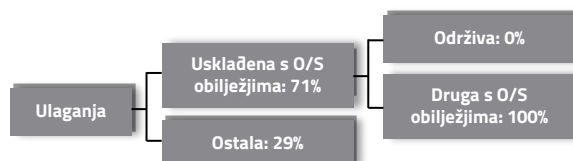
### Prema vrstama vrijednosnih papira



### Valutna izloženost



## Struktura ulaganja vezano za promoviranje održivih ulaganja



## Izloženost vrstama tržišta

Uređena tržišta treće države	65,57%
Uređena tržišta RH i država članica EU	16,57%
Nedavno izdani vrijednosni papiri	0,00%
Neurvršteni vrijednosni papiri	0,00%

# InterCapital Global Equity

Klasa A



Svibanj 2024.

## Top 10 ulaganja

Oznaka	Vrsta	Izdavatelj	%NAV
MSFT US	Dionica	MICROSOFT	6,45%
2B7A GY	Dionica	ISH S&P500 UTILITIES	4,54%
AAPL US	Dionica	APPLE INC	4,46%
VJPN NA	Dionica	VANGUARD FTSE JPN USDD	3,98%
XOM US	Dionica	EXXON MOBIL CORP	3,23%
NOVN SW	Dionica	NOVARTIS AG-REG	3,10%
SIE GY	Dionica	SIEMENS AG-REG	3,09%
META US	Dionica	META PLATFORMS INC	3,07%
JNJ US	Dionica	JOHNSON & JOHNSON	2,93%
CVX US	Dionica	CHEVRON CORP	2,90%
<b>Top 10 ukupno</b>			<b>37,75%</b>

## Naknade fonda

Upravljačka naknada	2,00%
Naknada depozitaru	0,25%
Ulazna naknada	1,00%
Izlazna naknada	0,00% do 1,00%

## Vrijednosni papiri vrednovani metodom procjene

Na datum izrade mjesečnog izvještaja u portfelju fonda nema vrijednosnih papira vrednovanih metodom procjene.

## Važne napomene

Ovaj izvještaj pripremljen je u informativne svrhe na temelju podataka dostupnih i poznatih INTERCAPITAL ASSET MANAGEMENT d.o.o. u trenutku njegove izrade i objave i kao takav podložan je promjenama te ne predstavlja ponudu za kupnju udjela u Fondu, niti se podaci sadržani na ovom izvještaju mogu smatrati investicijskom preporukom. Za detaljne informacije o uvjetima, obilježjima i rizicima ulaganja u Fond molimo pročitajte Prospekt, Pravila Fonda te Dokument s ključnim informacijama kao i način izračuna Pokazatelja fonda na Internet stranici društva ([www.icam.hr](http://www.icam.hr)).