

67/100

\*ESG ocjena

\*\*Ugljični intenzitet: 73

\*\*\*Ugljični otisak za korporativne papire: 62

U sklopu našeg pristupa održivom ulaganju vodimo računa o ESG-u, odnosno: okolišu (Environment), društvu (Society) i načinima upravljanja (Governance).

Računajući i objavljujući ove vrijednosti pratimo i upravljamo rizicima vezanim uz održivost te vam omogućujemo transparentan prikaz utjecaja vaših ulaganja na navedene čimbenike.

\* Za izračun uzimamo u obzir preko 50 različitih pokazatelja podjeljenih po vrsti papira i industriji te po pojedinačnim E, S i G temama

\*\* Koliko tona CO<sub>2</sub>e emitiraju države/kompanije u fondu po 1m EUR prihoda od prodaje (kompanije) ili BDP-a (države)

\*\*\* koliko tona CO<sub>2</sub>e koje emitiraju kompanije u portfelju se može pripisati fondu po 1m EUR imovine uložene u dionice/obveznice kompanija

## Mjesečni komentar fond menadžera

 [Video komentar](#)

Nakon prošlog mjeseca, kada je većina kompanija već objavila svoje financijske izvještaje, ovaj mjesec donosi nešto mirniju atmosferu na tržištima kapitala. Ipak, kao i prethodnog mjeseca, svjedočili smo rastu svih relevantnih tržišnih indeksa, od MSCI Worlda do S&P-a i STOXX-a, koji su zabilježili porast od oko 3%.

Specifično po sektorima, primijetili smo rast gotovo u svim sektorima, pri čemu je najizraženiji bio sektor Energije, kako u Americi tako i u Europi. Ovaj rast bio je posljedica porasta cijena nafte u proteklom mjesecu, a u Europi i plina nakon ukrajinskih napada na ruske plinovode.

Pored toga bitno je istaknuti aktualnu temu, odnosno uzbuđenje oko umjetne inteligencije. Prošle godine smo vidjeli da su američkih veličanstvenih 7 bili glavni pokretači rasta tržišta, a ove godine ipak vidimo neke slabosti kod njih.

Iako su predvodnici u umjetnoj inteligenciji poput NVIDIA-e rasli, ipak, unutar "veličanstvenih 7" imamo i kompanije koje zaosta ju. To smo primijetili kod Apple-a i Tesla-e, koje su ovog mjeseca zabilježile pad cijena od 5% i 7%. Taj pad posljedica je zabrinutosti investitora zbog sve jače konkurencije na kineskom tržištu. Osim toga, Apple se suočava s izazovima europske regulacije i kazni, te zasad definitivno zaostaje u AI utrci.

U ovakvom okruženju, globalna su tržišta mjerena MSCI All Country World indeksom u eurima u ožujku rasla 3,08%, dok je od početka godine zabilježen rast od 10,53%.

### Fond menadžer Krešo Vugrinčić | [kreso.vugrincic@intercapital.hr](mailto:kreso.vugrincic@intercapital.hr)



- Preko 9 godina iskustva na tržištu kapitala
- Jedan od ključnih članova tima koji je osvojio nagradu Euromoney-a za Najbolji odjel analiza u Hrvatskoj (Best Research and Asset Allocation)
- Specijaliziran za upravljanje aktivnim i pasivnim regionalnim i globalnim dioničkim strategijama

## Možda Vas zanima i...



Video naše tradicionalne prezentacije tržišnih očekivanja u kojoj možete saznati kakvu drugu polovicu godine očekujemo na dioničkim i obvezničkim tržištima te kako investirati u ostatku godine.

Usput se i preplatite na naš YouTube kanal, sigurni smo da će Vam naš video sadržaj biti zanimljiv i koristan.



Tek počinjete ulagati i zanima Vas kakve su Vam opcije na raspolaganju? Već imate sredstva kod nas ili u drugim fondovima? Iskoristite našu besplatnu uslugu online sastanka 1-na-1 i saznajte što naši stručnjaci predlažu za portfelj po Vašoj mjeri, kreiran prema mogućem trajanju ulaganja, investicijskim ciljevima i Vašoj spremnosti na rizik.



Prijavite se na naše newslettere kako ne biste propustili aktualne vijesti s tržišta, ali i novosti u ponudi InterCapital Asset Managementa. Uvijek Vam spremamo nešto novo!

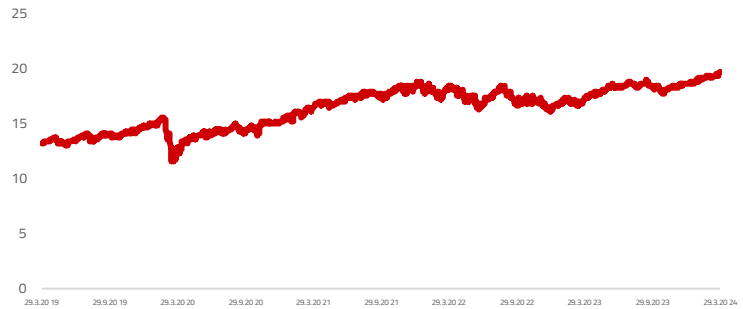
## Osnovne informacije o fondu

Društvo za upravljanje	InterCapital Asset Management d.o.o.
Vrsta fonda	Dionički
Imovina	25,12 m EUR
Cijena udjela	19,6848
ISIN	HRICAMUGLEDO
LEI	549300YZ8M2YCX UNXI59
Depozitar	OTP banka d.d.
Min. uplata	100
Početak rada	22.2.2002
Početna cijena	10
Valuta fonda	EUR

## Prinosi\*

2024.	5,51%
1Y	13,38%
PGP*	3,19%
2023.	14,12%
2022.	-11,44%
2021.	21,04%
2020.	4,43%
2019.	23,89%

## Kretanje cijene udjela



\*Prinos na godišnjoj razini, računa se po formuli  $R_{god} = (Cijena\ na\ datum\ izvještaja / Cijena\ na\ početni\ datum\ perioda) ^ (365 / broj\ dana\ u\ periodu)$ .


Prikazani povijesni prinosi imaju informativan karakter, rezultat su poslovanja Fonda u proteklim razdobljima i ne predstavljaju indikaciju te nemaju nikakav utjecaj na buduće rezultate poslovanja Fonda.

## Investicijski cilj i strategija

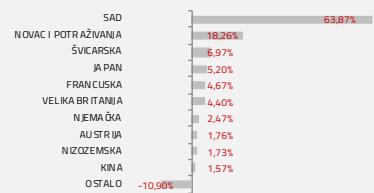
Fond za investicijski cilj ima rast glavnice prvenstveno ostvarivanjem kapitalne dobiti te je time podložan višim razinama rizika. Fond ulaže najmanje 70% imovine u dionice međunarodnih i domaćih izdavatelja. Dozvoljeno je ulaganje do 30% imovine u dužničke vrijednosne papire, instrumente tržišta novca i ostale kamatonosne instrumente koje su izdale pravne osobe, vlade ili drugi subjekti. Dozvoljeno je ulaganje u različite industrijske, zemljopisne ili neke druge klase imovine, pri čemu se primjenjuju ograničenja ulaganja s obzirom na geografsku alokaciju kako je navedeno u detaljnim pravilima upravljanja, sa ciljem ograničenja rizika ulaganja povezanih sa određenim geografskim područjima.

## Struktura ulaganja

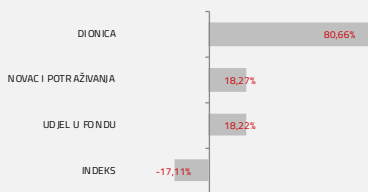
### Sektorska izloženost




### Geografska izloženost



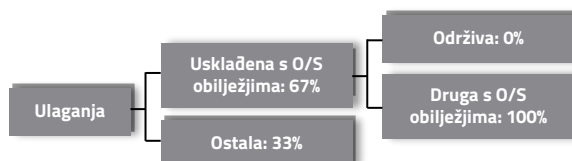
### Prema vrstama vrijednosnih papira



### Valutna izloženost



## Struktura ulaganja vezano za promoviranje održivih ulaganja



## Izloženost vrstama tržišta

Uređena tržišta treće države	68,55%
Uređena tržišta RH i država članica EU	13,84%
Nedavno izdani vrijednosni papiri	0,00%
Neurušteni vrijednosni papiri	0,00%

## Top 10 ulaganja

Oznaka	Vrsta	Izdavatelj	%NAV
MSFT US	Fond	MICROSOFT	6,45%
VJPN NA	Dionica	VANGUARD FTSE JPN USDD	4,34%
AAPL US	Dionica	APPLE INC	4,17%
2B7A GY	Dionica	ISH S&P500 UTILITIES	3,71%
META US	Dionica	META PLATFORMS INC	3,36%
JNJ US	Dionica	JOHNSON & JOHNSON	2,87%
SIE GY	Dionica	SIEMENS AG-REG	2,55%
NOVN SW	Dionica	NOVARTIS AG-REG	2,48%
PEP US	Dionica	PEPSI CO	2,48%
WMT US	Dionica	WAL -MART STORES INC	2,44%
<b>Top 10 ukupno</b>			<b>34,85%</b>

## Naknade fonda

Upravljačka naknada	1,00%
Naknada depozitaru	0,25%
Ulazna naknada	0,00%
Izlazna naknada	0,00%

## Vrijednosni papiri vrednovani metodom procjene

Na datum izrade mjesečnog izvještaja u portfelju fonda nema vrijednosnih papira vrednovanih metodom procjene.

## Važne napomene

Ovaj izvještaj pripremljen je u informativne svrhe na temelju podataka dostupnih i poznatih INTERCAPITAL ASSET MANAGEMENT d.o.o. u trenutku njegove izrade i objave i kao takav podložan je promjenama te ne predstavlja ponudu za kupnju udjela u Fondu, niti se podaci sadržani na ovom izvještaju mogu smatrati investicijskom preporukom. Za detaljne informacije o uvjetima, obilježjima i rizicima ulaganja u Fond molimo pročitajte Prospekt, Pravila Fonda te Dokument s ključnim informacijama kao i način izračuna Pokazatelja fonda na Internet stranici društva ([www.icam.hr](http://www.icam.hr)).