

**61/100**

\*ESG ocjena

\*\*Ugljični intenzitet: 41

\*\*\*Ugljični otisak za korporativne papire: 6

U sklopu našeg pristupa održivom ulaganju vodimo računa o ESG-u, odnosno: okolišu (Environment), društvu (Society) i načinima upravljanja (Governance).

Računajući i objavljujući ove vrijednosti pratimo i upravljamo rizicima vezanim uz održivost te vam omogućujemo transparentan prikaz utjecaja vaših ulaganja na navedene čimbenike.

\* Za izračun uzimamo u obzir preko 50 različitih pokazatelja podijeljenih po vrsti papira i industriji te po pojedinačnim E, S i G temama

\*\* Koliko tona CO<sub>2</sub>e emitiraju države/kompanije u fondu po 1m EUR prihoda od prodaje (kompanije) ili BDP-a (države)

\*\*\* koliko tona CO<sub>2</sub>e koje emitiraju kompanije u portfelju se može pripisati fondu po 1m EUR imovine uložene u dionice/obveznice kompanija

## Mjesečni komentar fond menadžera

 Video komentar

Kolovoz je bio obilježen značajnom korekcijom dioničkih tržišta diljem svijeta. Okidač je bila objava razočaravajućih ekonomskih podataka iz SAD-a, zajedno s povećanjem kamatnih stopa od strane japanske centralne banke. Rezultat je situacija gdje su investitori koji su se zaduživali u japanskom jenu i kupovali američke dionice panično zatvarali pozicije nakon što je jen snažno ojačao i time im stvorio velike gubitke. Usprkos volatlnosti na tržištima, mjesec je završio pozitivno za većinu indeksa. Tako je S&P 500 zabilježio rast od 3,7% dok je FTSE100 u UK-u rasao 1,13%. Nadalje, europski STOXX 600 rasao je 2,58%, a japanski TOPIX 0,33%.

Tehnološki sektor bio je najviše pogođen snažnom volatlnošću ovog ljeta. Generalno, objavljeni financijski rezultati su bili snažni te se čini da potražnja za AI rješenjima i podatkovnim centrima još uvijek pokreću tržište. Unatoč tome, incident Crowdstrika koji je paralizirao svijet na nekoliko dana i opća korekcija koja se dogodila 5. kolovoza, doveli su do negativne izvedbe sektora. Jedan dobar primjer ove volatlnosti bila je Nvidia, koja je objavila rezultate 28. kolovoza. Rezultati su nadmašili očekivanja, kao i očekivanja za sljedeći kvartal. Unatoč tome, dionica je pala za oko 6% nakon objave.

Od vrhunca tržišta oko sredine srpnja do 5. kolovoza, tehnološki NASDAQ indeks je pao oko 13% te se dosad oporavio oko 9%. Smatramo da će se oporavak nastaviti te da će tehnološke dionice nastaviti profitirati od kontinuiranog povišenog ulaganja u njihove proizvode i usluge.



Fond menadžer Krešo Vugrinčić | [kreso.vugrincic@intercapital.hr](mailto:kreso.vugrincic@intercapital.hr)

- Preko 9 godina iskustva na tržištu kapitala
- Jedan od ključnih članova tima koji je osvojio nagradu Euromoney-a za Najbolji odjel analiza u Hrvatskoj (Best Research and Asset Allocation)
- Specijaliziran za upravljanje aktivnim i pasivnim regionalnim i globalnim dioničkim strategijama

### Možda Vas zanima i...



Video naše tradicionalne prezentacije tržišnih očekivanja u kojoj možete saznati kakvu drugu polovicu godine očekujemo na dioničkim i obvezničkim tržištima te kako investirati u ostatku godine. Usput se i pretplatite na naš YouTube kanal, sigurni smo da će Vam naš video sadržaj biti zanimljiv i koristan.



Tek počinjete ulagati i zanima Vas kakve su Vam opcije na raspolaganju? Već imate sredstva kod nas ili u drugim fondovima? Iskoristite našu besplatnu uslugu online sastanka 1-na-1 i saznajte što naši stručnjaci predlažu za portfelj po Vašoj mjeri, kreiran prema mogućem trajanju ulaganja, investicijskim ciljevima i Vašoj spremnosti na rizik.



Prijavite se na naše newslettere kako ne biste propustili aktualne vijesti s tržišta, ali i novosti u ponudi InterCapital Asset Managementa. Uvijek Vam spremamo nešto novo!

## Osnovne informacije o fondu

Društvo za upravljanje	InterCapital Asset Management d.o.o.
Vrsta fonda	Dionički
Imovina	19,14 m EUR
Cijena udjela	109,3424
ISIN	HRICAMUGTCA3
LEI	74780000G1YC83 LC7M03
Depozitar	OTP banka d.d.
Min. uplata	10.000
Početak rada	30.3.2021
Početna cijena	100
Valuta fonda	USD

## Prinosi\*

2024.	12,42%
1Y	20,16%
PGP*	2,64%
2023.	43,96%
2022.	-40,78%
2021.	14,02%
2020.	
2019.	

## Kretanje cijene udjela



\*Prinos na godišnjoj razini, računa se po formuli  $R_{god} = (Cijena\ na\ datum\ izvještaja / Cijena\ na\ početni\ datum\ perioda) ^ (365 / broj\ dana\ u\ periodu)$ .  
Prikazani povijesni prinosi imaju informativan karakter, rezultat su poslovanja Fonda u proteklim razdobljima i ne predstavljaju indicaciju te nemaju nikakav utjecaj na buduće rezultate poslovanja Fonda.

## Investicijski cilj i strategija

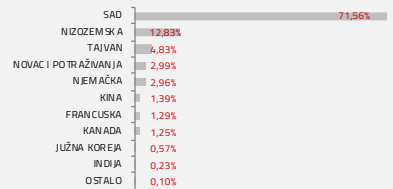
Fond za investicijski cilj ima rast glavnice prvenstveno ostvarivanjem kapitalne dobiti te je time podložan višim razinama rizika. Pod-fond ulaže najmanje 70% imovine isključivo u dionice međunarodnih i domaćih izdatelja koji se bave razvojem i prodajom proizvoda, procesa ili usluga, a za koje postoji značajna vjerojatnost da će u dugom roku stvoriti ili značajno profitirati od inovacija i tehnološkog napretka. Pri tome nije unaprijed definiran sektor ili industrija u kojem može doći do navedenih inovacija i tehnološkog napretka, stoga ni pod-fond nije sektorski ograničen u mogućnostima ulaganja. Ipak, zbog prirode investicijske politike moguća je nešto viša sektorska koncentracija u odnosu na diversificirani globalni dionički Pod-fond, stoga je povezani stupanj rizika ulaganja viši.

## Struktura ulaganja

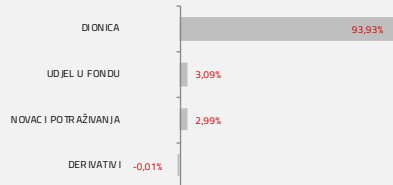
### Sektorska izloženost



### Geografska izloženost



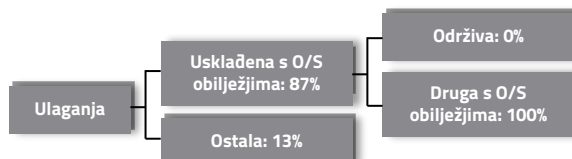
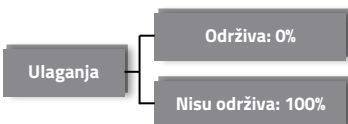
### Prema vrstama vrijednosnih papira



### Valutna izloženost



## Struktura ulaganja vezano za promoviranje održivih ulaganja



## Izloženost vrstama tržišta

Uređena tržišta treće države	79,21%
Uređena tržišta RH i država članica EU	17,60%
Nedavno izdani vrijednosni papiri	0,00%
Neurušteni vrijednosni papiri	0,00%

## Top 10 ulaganja

Oznaka	Vrsta	Izdavatelj	%NAV
ASML NA	Dionica	ASML HOLDING	8,10%
NVDA US	Dionica	NVIDIA CORP	7,45%
MSFT US	Dionica	MICROSOFT	7,13%
AMZN US	Dionica	AMAZON.COM INC	5,63%
GOOGL US	Dionica	ALPHABET INC - CLASS A	5,52%
ASM NA	Dionica	ASM INTERNATIONAL N.V.	4,80%
AMD US	Dionica	ADV MICRO DEVELOPMENT	4,28%
TSM US	Dionica	SEMICONDUCTOR MANUFACTURING ADR	4,06%
AAPL US	Dionica	APPLE INC	3,56%
AMAT US	Dionica	APPLIED MATERIALS INC	3,52%
<b>Top 10 ukupno</b>			<b>54,05%</b>

## Naknade fonda

Upravljačka naknada	2,00%
Naknada depozitaru	0,25%
Ulazna naknada	1,00%
Izlazna naknada	0,00% do 1,00%

## Vrijednosni papiri vrednovani metodom procjene

Na datum izrade mjesečnog izvještaja u portfelju fonda nema vrijednosnih papira vrednovanih metodom procjene.

## Važne napomene

Ovaj izvještaj pripremljen je u informativne svrhe na temelju podataka dostupnih i poznatih INTERCAPITAL ASSET MANAGEMENT d.o.o. u trenutku njegove izrade i objave i kao takav podložan je promjenama te ne predstavlja ponudu za kupnju udjela u Fondu, niti se podaci sadržani na ovom izvještaju mogu smatrati investicijskom preporukom. Za detaljne informacije o uvjetima, obilježjima i rizicima ulaganja u Fond molimo pročitajte Prospekt, Pravila Fonda te Dokument s ključnim informacijama kao i način izračuna Pokazatelja fonda na Internet stranici društva ([www.icam.hr](http://www.icam.hr)).