

61/100

\*ESG ocjena

\*\*Ugljični intenzitet: 36

\*\*\*Ugljični otisak za korporativne papire: 5

U sklopu našeg pristupa održivom ulaganju vodimo računa o ESG-u, odnosno: okolišu (Environment), društvu (Society) i načinima upravljanja (Governance).

Računajući i objavljujući ove vrijednosti pratimo i upravljamo rizicima vezanim uz održivost te vam omogućujemo transparentan prikaz utjecaja vaših ulaganja na navedene čimbenike.

\* Za izračun uzimamo u obzir preko 50 različitih pokazatelja podijeljenih po vrsti papira i industriji te po pojedinačnim E, S i G temama

\*\* Koliko tona CO<sub>2</sub>e emitiraju države/kompanije u fondu po 1m EUR prihoda od prodaje (kompanije) ili BDP-a (države)

\*\*\* koliko tona CO<sub>2</sub>e koje emitiraju kompanije u portfelju se može pripisati fondu po 1m EUR imovine uložene u dionice/obveznice kompanija

## Mjesečni komentar fond menadžera

 Video komentar

U lipnju je S&P500 zabilježio rast od 3,63% dok je Topix u Japanu rasao 2,09%, nastavljajući pozitivan trend od prošlog mjeseca. S druge strane, negativnu kretanju su zabilježili Eurostoxx 600 koji je pao 1,83% i FTSE100 u UK-u s padom od 1,39%, smanjujući prošlomjesečne dobitke.

Američke dionice dosegle su nove rekordne razine tijekom lipnja. Tehnologija i očekivanja za AI i dalje su pokretačka snaga. Čak su se i komunalne usluge, tradicionalno obrambeni sektor s jakom korelacijom s kamatnim stopama, pridružile optimizmu uslijed potrebe izgradnje infrastrukture za "elektrifikaciju svega". Jasni pobjednik, još jednom, bila je Nvidia, dizajner čipova, koja je opet objavila rezultate koji su nadmašili očekivanja bez znakova usporavanja. Samo tijekom lipnja dionica je porasla za 28%, čime je tržišna kapitalizacija povećana za 587 milijardi dolara postavši najvrjednija kompanija na svijetu pretekavši Microsoft i Apple. Microsoftova tržišna kapitalizacija porasla je za 7,6%, dok je tržišna kapitalizacija Applea porasla za 9,6% tijekom prošlog mjeseca. U međuvremenu, Amazon je dosegao tržišnu vrijednost od 2 bilijuna dolara prošlog mjeseca, postavši peta američka tvrtka koja je prešla ovu granicu, oslanjajući se na entuzijazam pod utjecajem umjetne inteligencije. Odličnu izvedbu je imala i dionica Broadcoma koja je skočila za 20% prošlog mjeseca nakon što je kompanija povećala svoju godišnju prognozu prihoda za čipove povezane s umjetnom inteligencijom za 10%.

Američki NASDAQ, indeks koji prati tehnološke kompanije, rastao je 6,24% u veljači, dok je od početka godine zabilježen rast od 21,08%.



Fond menadžer Krešo Vugrinčić | [kreso.vugrincic@intercapital.hr](mailto:kreso.vugrincic@intercapital.hr)

- Preko 9 godina iskustva na tržištu kapitala
- Jedan od ključnih članova tima koji je osvojio nagradu Euromoney-a za Najbolji odjel analiza u Hrvatskoj (Best Research and Asset Allocation)
- Specijaliziran za upravljanje aktivnim i pasivnim regionalnim i globalnim dioničkim strategijama

### Možda Vas zanima i...



Video naše tradicionalne prezentacije tržišnih očekivanja u kojoj možete saznati kakvu drugu polovicu godine očekujemo na dioničkim i obvezničkim tržištima te kako investirati u ostatku godine. Usput se i pretplatite na naš YouTube kanal, sigurni smo da će Vam naš video sadržaj biti zanimljiv i koristan.



Tek počinjete ulagati i zanima Vas kakve su Vam opcije na raspolaganju? Već imate sredstva kod nas ili u drugim fondovima? Iskoristite našu besplatnu uslugu online sastanka 1-na-1 i saznajte što naši stručnjaci predlažu za portfelj po Vašoj mjeri, kreiran prema mogućem trajanju ulaganja, investicijskim ciljevima i Vašoj spremnosti na rizik.



Prijavite se na naše newslettere kako ne biste propustili aktualne vijesti s tržišta, ali i novosti u ponudi InterCapital Asset Managementa. Uvijek Vam spremamo nešto novo!

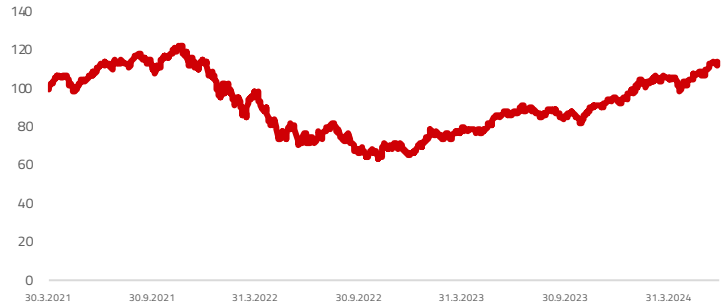
## Osnovne informacije o fondu

Društvo za upravljanje	InterCapital Asset Management d.o.o.
Vrsta fonda	Dionički
Imovina	20,44 m EUR
Cijena udjela	113,6332
ISIN	HRICAMUGTCH8
LEI	74780000G1YC83 LC7M03
Depozitar	OTP banka d.d.
Min. uplata	100
Početak rada	30.3.2021
Početna cijena	100
Valuta fonda	USD

## Prinosi\*

2024.	19,99%
1Y	29,63%
PGP*	4,01%
2023.	42,56%
2022.	-41,38%
2021.	13,25%
2020.	
2019.	

## Kretanje cijene udjela




\*Prinos na godišnjoj razini, računa se po formuli  $R_{god} = (Cijena\ na\ datum\ izvještaja / Cijena\ na\ početni\ datum\ perioda) ^ (365 / broj\ dana\ u\ periodu)$ .  
Prikazani povijesni prinosi imaju informativan karakter, rezultat su poslovanja Fonda u proteklim razdobljima i ne predstavljaju indicaciju te nemaju nikakav utjecaj na buduće rezultate poslovanja Fonda.

## Investicijski cilj i strategija

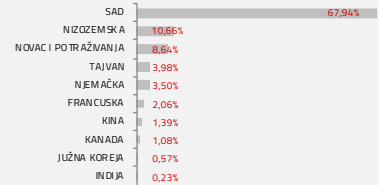
Fond za investicijski cilj ima rast glavnice prvenstveno ostvarivanjem kapitalne dobiti te je time podložan višim razinama rizika. Pod-fond ulaže najmanje 70% imovine isključivo u dionice međunarodnih i domaćih izdatelja koji se bave razvojem i prodajom proizvoda, procesa ili usluga, a za koje postoji značajna vjerojatnost da će u dugom roku stvoriti ili značajno profitirati od inovacija i tehnološkog napretka. Pri tome nije unaprijed definiran sektor ili industrija u kojem može doći do navedenih inovacija i tehnološkog napretka, stoga ni pod-fond nije sektorski ograničen u mogućnostima ulaganja. Ipak, zbog prirode investicijske politike moguća je nešto viša sektorska koncentracija u odnosu na diversificirani globalni dionički Pod-fond, stoga je povezani stupanj rizika ulaganja viši.

## Struktura ulaganja

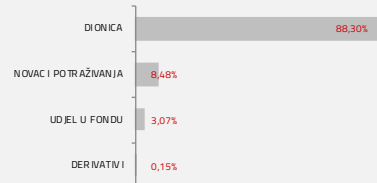
### Sektorska izloženost




### Geografska izloženost



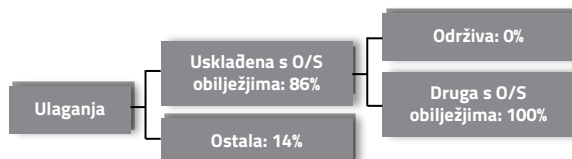
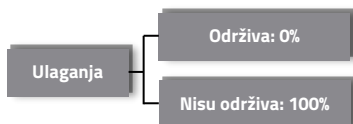
### Prema vrstama vrijednosnih papira



### Valutna izloženost



## Struktura ulaganja vezano za promoviranje održivih ulaganja



## Izloženost vrstama tržišta

Uređena tržišta treće države	78,90%
Uređena tržišta RH i država članica EU	17,73%
Nedavno izdani vrijednosni papiri	0,00%
Neurušteni vrijednosni papiri	0,00%

## Top 10 ulaganja

Oznaka	Vrsta	Izdavatelj	%NAV
ASML NA	Dionica	ASML HOLDING	6,93%
NVDA US	Dionica	NVIDIA CORP	6,52%
MSFT US	Dionica	MICROSOFT	5,88%
AMZN US	Dionica	AMAZON.COM INC	5,18%
GOOGL US	Dionica	ALPHABET INC - CLASS A	5,13%
ASM NA	Dionica	ASM INTERNATIONAL N.V.	3,74%
AAPL US	Dionica	APPLE INC	3,56%
SAP GY	Dionica	SAP AG	3,51%
ISRG US	Dionica	INTUITIVE SURGICAL INC	3,42%
TSM US	Dionica	SEMICONDUCTOR MANUFACTURING ADR	3,19%
<b>Top 10 ukupno</b>			<b>47,06%</b>

## Naknade fonda

Upravljačka naknada	3,00%
Naknada depozitaru	0,25%
Ulazna naknada	1,00%
Izlazna naknada	0,00%

## Vrijednosni papiri vrednovani metodom procjene

Na datum izrade mjesečnog izvještaja u portfelju fonda nema vrijednosnih papira vrednovanih metodom procjene.

## Važne napomene

Ovaj izvještaj pripremljen je u informativne svrhe na temelju podataka dostupnih i poznatih INTERCAPITAL ASSET MANAGEMENT d.o.o. u trenutku njegove izrade i objave i kao takav podložan je promjenama te ne predstavlja ponudu za kupnju udjela u Fondu, niti se podaci sadržani na ovom izvještaju mogu smatrati investicijskom preporukom. Za detaljne informacije o uvjetima, obilježjima i rizicima ulaganja u Fond molimo pročitajte Prospekt, Pravila Fonda te Dokument s ključnim informacijama kao i način izračuna Pokazatelja fonda na Internet stranici društva ([www.icam.hr](http://www.icam.hr)).