

61/100

\*ESG ocjena

\*\*Ugljični intenzitet: 37

\*\*\*Ugljični otisak za korporativne papire: 5

U sklopu našeg pristupa održivom ulaganju vodimo računa o ESG-u, odnosno: okolišu (Environment), društvu (Society) i načinima upravljanja (Governance).

Računajući i objavljujući ove vrijednosti pratimo i upravljamo rizicima vezanim uz održivost te vam omogućujemo transparentan prikaz utjecaja vaših ulaganja na navedene čimbenike.

\* Za izračun uzimamo u obzir preko 50 različitih pokazatelja podijeljenih po vrsti papira i industriji te po pojedinačnim E, S i G temama

\*\* Koliko tona CO<sub>2</sub>e emitiraju države/kompanije u fondu po 1m EUR prihoda od prodaje (kompanije) ili BDP-a (države)

\*\*\* koliko tona CO<sub>2</sub>e koje emitiraju kompanije u portfelju se može pripisati fondu po 1m EUR imovine uložene u dionice/obveznice kompanija

## Mjesečni komentar fond menadžera

 Video komentar

U srpnju je S&P500 zabilježio rast od 0,86% dok je i FTSE100 u UK-u je rasao od 2,46% i STOXX600 1%, nastavljajući pozitivan trend od prošlog mjeseca. S druge strane, TOPIX u Japanu je pao -1,06%.

Prvo, SAD je najavio dodatna ograničenja izvoza za vrlo naprednu tehnologiju čipova, što je imalo negativan utjecaj na dionice glavnih proizvođača čipova. Ova se rasprodaja također proširila na opće tržište tehnologije. Nedavno je američka vlada rekla da savezničke zemlje neće biti predmet ovih ograničenja izvoza, stoga se cijena ovih proizvođača čipova polako oporavlja nakon početnih vijesti.

Drugo, u petak 19., CrowdStrike je poslao ažuriranje softvera koje je uzrokovalo globalni prekid rada sustava diljem svijeta. Ponovno su dionice tehnološkog diva za kibernetičku sigurnost dramatično pale, a strah se proširio cijelom tehnološkom industrijom.

Trenutačno smo usred sezone zarada i tehnološke tvrtke objavile su snažne rezultate iznad očekivanja, pokazujući da je potražnja još uvijek otporna i dobar rast zarade.

Američki NASDAQ, indeks koji prati tehnološke kompanije, pao je 1,6% u veljači, dok je od početka godine zabilježen rast od 13,19%. Fond je pak protekli mjesec pao -5,75%, dok je od početka godine ostvaren rast od 13,24%.



Fond menadžer Krešo Vugrinčić | kreso.vugrincic@intercapital.hr

- Preko 9 godina iskustva na tržištu kapitala
- Jedan od ključnih članova tima koji je osvojio nagradu Euromoney-a za Najbolji odjel analiza u Hrvatskoj (Best Research and Asset Allocation)
- Specijaliziran za upravljanje aktivnim i pasivnim regionalnim i globalnim dioničkim strategijama

### Možda Vas zanima i...



Video naše tradicionalne prezentacije tržišnih očekivanja u kojoj možete saznati kakvu drugu polovicu godine očekujemo na dioničkim i obvezničkim tržištima te kako investirati u ostatku godine.

Usput se i pretplatite na naš YouTube kanal, sigurni smo da će Vam naš video sadržaj biti zanimljiv i koristan.



Tek počinjete ulagati i zanima Vas kakve su Vam opcije na raspolaganju? Već imate sredstva kod nas ili u drugim fondovima? Iskoristite našu besplatnu uslugu online sastanka 1-na-1 i saznajte što naši stručnjaci predlažu za portfelj po Vašoj mjeri, kreiran prema mogućem trajanju ulaganja, investicijskim ciljevima i Vašoj spremnosti na rizik.



Prijavite se na naše newslettere kako ne biste propustili aktualne vijesti s tržišta, ali i novosti u ponudi InterCapital Asset Managementa. Uvijek Vam spremamo nešto novo!

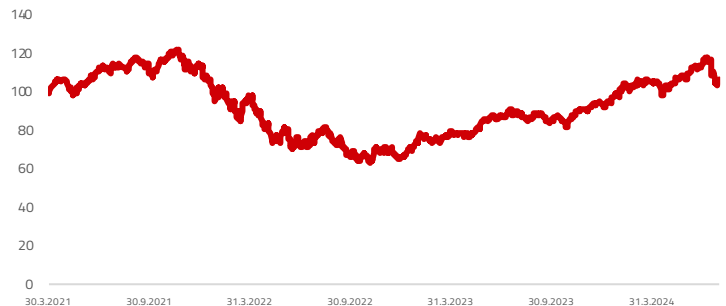
## Osnovne informacije o fondu

Društvo za upravljanje	InterCapital Asset Management d.o.o.
Vrsta fonda	Dionički
Imovina	19,73 m EUR
Cijena udjela	107,2358
ISIN	HRICAMUGTCH8
LEI	74780000G1YC83 LC7M03
Depozitar	OTP banka d.d.
Min. uplata	100
Početak rada	30.3.2021
Početna cijena	100
Valuta fonda	USD

## Prinosi\*

2024.	13,24%
1Y	18,48%
PGP*	2,11%
2023.	42,56%
2022.	-41,38%
2021.	13,25%
2020.	
2019.	

## Kretanje cijene udjela



\*Prinos na godišnjoj razini, računa se po formuli  $R_{god} = (Cijena\ na\ datum\ izvještaja / Cijena\ na\ početni\ datum\ perioda) ^ (365 / broj\ dana\ u\ periodu)$ .

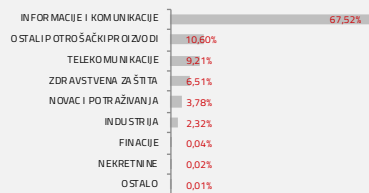
Prikazani povijesni prinosi imaju informativan karakter, rezultat su poslovanja Fonda u proteklim razdobljima i ne predstavljaju indicaciju te nemaju nikakav utjecaj na buduće rezultate poslovanja Fonda.

## Investicijski cilj i strategija

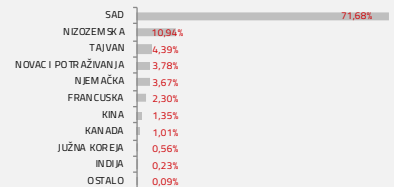
Fond za investicijski cilj ima rast glavnice prvenstveno ostvarivanjem kapitalne dobiti te je time podložan višim razinama rizika. Pod-fond ulaže najmanje 70% imovine isključivo u dionice međunarodnih i domaćih izdatelja koji se bave razvojem i prodajom proizvoda, procesa ili usluga, a za koje postoji značajna vjerojatnost da će u dugom roku stvoriti ili značajno profitirati od inovacija i tehnološkog napretka. Pri tome nije unaprijed definiran sektor ili industrija u kojem može doći do navedenih inovacija i tehnološkog napretka, stoga ni pod-fond nije sektorski ograničen u mogućnostima ulaganja. Ipak, zbog prirode investicijske politike moguća je nešto viša sektorska koncentracija u odnosu na diversificirani globalni dionički Pod-fond, stoga je povezani stupanj rizika ulaganja viši.

## Struktura ulaganja

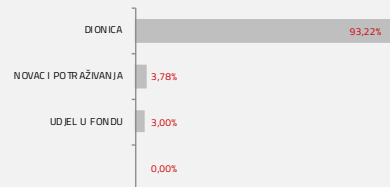
### Sektorska izloženost




### Geografska izloženost



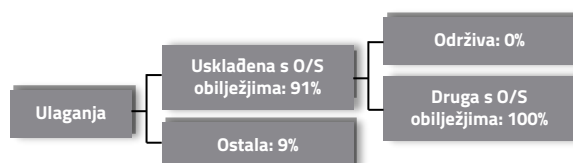
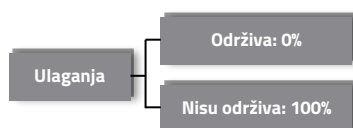
### Prema vrstama vrijednosnih papira



### Valutna izloženost



## Struktura ulaganja vezano za promoviranje održivih ulaganja



## Izloženost vrstama tržišta

Uređena tržišta treće države	79,30%
Uređena tržišta RH i država članica EU	17,58%
Nedavno izdani vrijednosni papiri	0,00%
Neurušteni vrijednosni papiri	0,00%

## Top 10 ulaganja

Oznaka	Vrsta	Izdavatelj	%NAV
ASML NA	Dionica	ASML HOLDING	7,28%
MSFT US	Dionica	MICROSOFT	6,74%
NVDA US	Dionica	NVIDIA CORP	6,57%
AMZN US	Dionica	AMAZON.COM INC	5,68%
GOOGL US	Dionica	ALPHABET INC - CLASS A	5,28%
ISRG US	Dionica	INTUITIVE SURGICAL INC	4,33%
ASM NA	Dionica	ASM INTERNATIONAL N.V.	3,87%
SAP GY	Dionica	SAP AG	3,74%
TSM US	Dionica	SEMICONDUCTOR MANUFACTURING ADR	3,69%
AAPL US	Dionica	APPLE INC	3,64%
<b>Top 10 ukupno</b>			<b>50,82%</b>

## Naknade fonda

Upravljačka naknada	3,00%
Naknada depozitaru	0,25%
Ulazna naknada	1,00%
Izlazna naknada	0,00%

## Vrijednosni papiri vrednovani metodom procjene

Na datum izrade mjesečnog izvještaja u portfelju fonda nema vrijednosnih papira vrednovanih metodom procjene.

## Važne napomene

Ovaj izvještaj pripremljen je u informativne svrhe na temelju podataka dostupnih i poznatih INTERCAPITAL ASSET MANAGEMENT d.o.o. u trenutku njegove izrade i objave i kao takav podložan je promjenama te ne predstavlja ponudu za kupnju udjela u Fondu, niti se podaci sadržani na ovom izvještaju mogu smatrati investicijskom preporukom. Za detaljne informacije o uvjetima, obilježjima i rizicima ulaganja u Fond molimo pročitajte Prospekt, Pravila Fonda te Dokument s ključnim informacijama kao i način izračuna Pokazatelja fonda na Internet stranici društva ([www.icam.hr](http://www.icam.hr)).