

66/100

*ESG ocjena

**Ugljični intenzitet: 169

***Ugljični otisak za korporativne papire: 0

U sklopu našeg pristupa održivom ulaganju vodimo računa o ESG-u, odnosno: okolišu (Environment), društvu (Society) i načinima upravljanja (Governance).

Računajući i objavljujući ove vrijednosti pratimo i upravljamo rizicima vezanim uz održivost te vam omogućujemo transparentan prikaz utjecaja vaših ulaganja na navedene čimbenike.

* Za izračun uzimamo u obzir preko 50 različitih pokazatelja podijeljenih po vrsti papira i industriji te po pojedinačnim E, S i G temama

** Koliko tona CO₂e emitiraju države/kompanije u fondu po 1m EUR prihoda od prodaje (kompanije) ili BDP-a (države)

*** koliko tona CO₂e koje emitiraju kompanije u portfelju se može pripisati fondu po 1m EUR imovine uložene u dionice/obveznice kompanija

Mjesečni komentar fond menadžera

 Video komentar

Siječanj je na obvezničkim tržištima donio nastavak volatilnosti koja je obilježila prošlu godinu. Dobri ekonomski pokazatelji, prvenstveno s tržišta rada koji i dalje ukazuju na otpornost američke ekonomije, a koje je tržište interpretiralo kao povećanu vjerojatnost „soft landinga“ i zadržavanja kamatnih stopa dulje vrijeme na višim razinama, doveli su do pada cijena obveznica. Pad cijena, odnosno rast prinosa smo iskoristili za povećanje duracije koja bi trebala donijeti bolju izvedbu od instrumenata s nižom duracijom u ciklusu spuštanja kamatnih stopa. I ECB i FED su na sastancima ovaj mjesec odlučili ostaviti kamatne stope nepromijenjene, a prva spuštanja ne očekuju prije ljeta. Unatoč tome, nakon sastanaka obveznice su zabilježile pozitivnu izvedbu i trend rasta prinosa se okrenuo, ali na razini cijelog mjeseca obvezničko tržište je imalo negativnu izvedbu.

Siječanj je bio izrazito pozitivan mjesec i za dionička tržišta. S&P 500 je na krilima „Veličanstvene sedmorke“ i tržišnog optimizma po pitanju 'soft landinga' dosegno rekordnu razinu. Europsko dioničko tržište je također zabilježilo iznimno pozitivne rezultate ovaj mjesec pa je tako i njemački DAX dosegno rekordnih 17000 poena. Snažan rast cijena dionica tehnoloških kompanija smo iskoristili za realizaciju dobiti i realokaciju dijela imovine u defanzivnije sektore.



Fond menadžer Dario Bjelkanović | dario.bjelkanovic@intercapital.hr

- Preko 19 godina iskustva u trgovanju vrijednosnim papirima i upravljanju imovinom
- Prethodno je uspostavio i vodio Odjel trgovanja u InterCapitalu i odigrao ključnu ulogu u uvođenju korištenja financijskih izvedenica za hedžiranje i trgovanje
- Specijalist je za financijske instrumente sa fiksnim prinosom i provođenje multi-asset investicijskih strategija

Možda Vas zanima i...



Video naše tradicionalne prezentacije tržišnih očekivanja u kojoj možete saznati kakvu drugu polovicu godine očekujemo na dioničkim i obvezničkim tržištima te kako investirati u ostatku godine.

Usput se i pretplatite na naš YouTube kanal, sigurni smo da će Vam naš video sadržaj biti zanimljiv i koristan.



Tek počinjete ulagati i zanima Vas kakve su Vam opcije na raspolaganju? Već imate sredstva kod nas ili u drugim fondovima? Iskoristite našu besplatnu uslugu online sastanka 1-na-1 i saznajte što naši stručnjaci predlažu za portfelj po Vašoj mjeri, kreiran prema mogućem trajanju ulaganja, investicijskim ciljevima i Vašoj spremnosti na rizik.



Prijavite se na naše newslettere kako ne biste propustili aktualne vijesti s tržišta, ali i novosti u ponudi InterCapital Asset Managementa. Uvijek Vam spremamo nešto novo!

InterCapital Income Plus

Klasa A



Siječanj 2024.

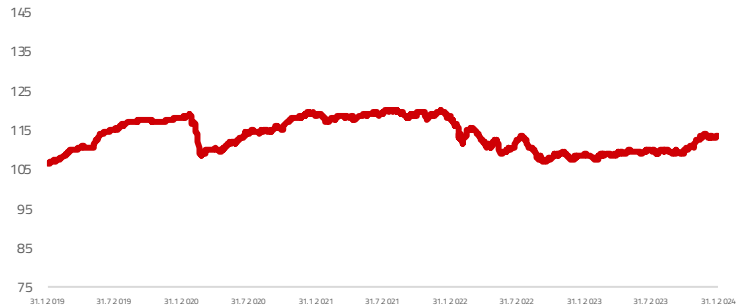
Osnovne informacije o fondu

Društvo za upravljanje	InterCapital Asset Management d.o.o.
Vrsta fonda	Posebni
Imovina	20,18 m EUR
Cijena udjela	113,9942
ISIN	HRICAMUMOPL1
LEI	7478000040IHHL2
	JX873
Depozitar	OTP banka d.d.
Min. uplata	10.000
Početak rada	26.10.2016
Početna cijena	100
Valuta fonda	EUR

Prinosi*

2024.	0,18%
1Y	4,94%
PGP*	1,82%
2023.	5,77%
2022.	-10,18%
2021.	0,58%
2020.	0,95%
2019.	11,76%

Kretanje cijene udjela



*Prinos na godišnjoj razini, računa se po formuli $R_{god} = (Cijena\ na\ datum\ izvještaja / Cijena\ na\ početni\ datum\ perioda) ^ (365 / broj\ dana\ u\ periodu)$.

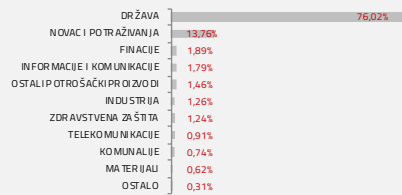
Prikazani povijesni prinosi imaju informativan karakter, rezultat su poslovanja Fonda u proteklim razdobljima i ne predstavljaju indikaciju te nemaju nikakav utjecaj na buduće rezultate poslovanja Fonda.

Investicijski cilj i strategija

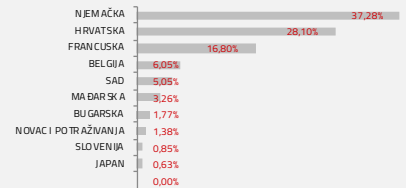
Fond za investicijski cilj ima ostvarivanje rasta vrijednosti udjela u srednjem roku, kroz ostvarivanje prinosa koji će biti usporediv s prinosom na obvezničke fondove uz potencijal ostvarivanja viših prinosa ulaganjem dijela portfelja na dioničko tržište. Veći dio portfelja, minimalno 50% neto imovine Fonda, ulagat će se u instrumente s fiksnim prinosom, a manji dio portfelja, maksimalno 30% neto imovine ulagat će se u instrumente kojima se izlaže svjetskim dioničkim tržištima. Fond može bez ograničenja ulagati u instrumente s fiksnim prinosom čiji je izdavalac ili za koje jamči Republika Hrvatska ili jedinica lokalne i područne (regionalne) samouprave Republike Hrvatske i do 35% neto imovine u instrumente s fiksnim prinosom čiji su izdavatelji države članice Europske unije, OECD-a, CEFTA-e, ili javno međunarodno tijelo kojemu pripada jedna ili više država članica, pri čemu se ograničenje primjenjuje na svaku zemlju pojedinačno. Fond nije usmjeren na pojedini industrijski ili geografski sektor.

Struktura ulaganja

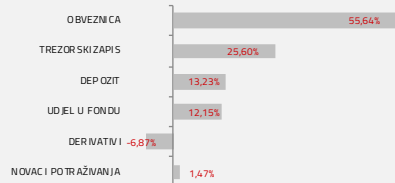
Sektorska izloženost



Geografska izloženost



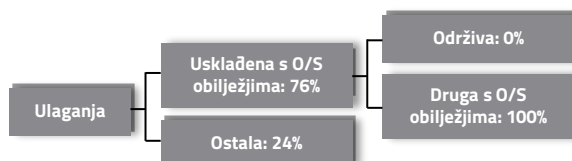
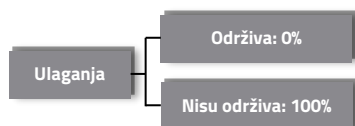
Prema vrstama vrijednosnih papira



Valutna izloženost



Struktura ulaganja vezano za promoviranje održivih ulaganja



Izloženost vrstama tržišta

Uređena tržišta RH i država članica EU	85,87%
Uređena tržišta treće države	0,00%
Nedavno izdani vrijednosni papiri	0,00%
Neuvršteni vrijednosni papiri	0,00%

InterCapital Income Plus

Klasa A



Siječanj 2024.

Top 10 ulaganja

Oznaka	Vrsta	Izdavatelj	%NAV
DBR 31/08/15 0	Obveznica	REPUBLIKA NJEMAČKA	12,78%
BTF 0 03/27/24	Obveznica	REPUBLIKA FRANCUSKA	10,00%
Depozit PRIVREDN	Depozit	PRIVREDNA BANKA ZAGREB D.D.	9,18%
DBR 4,75 07/04/3	Obveznica	REPUBLIKA NJEMAČKA	8,08%
FGBL MAR24	Futures	0	7,40%
BGTB 2024/03/07	Obveznica	KRALJEVINA BELGIJA	6,91%
CROATI 2028 2,70	Obveznica	MINISTARSTVO FINACIJA	6,03%
BUBILL 2024/03/1	Obveznica	REPUBLIKA NJEMAČKA	5,92%
DBR 0 08/15/29	Obveznica	REPUBLIKA NJEMAČKA	5,77%
SPY US	ETF	SSGA FUNDS MANAGEMENT INC	5,44%
Top 10 ukupno			77,51%

Naknade fonda

Upravljačka naknada	1,35%
Naknada depozitaru	0,15%
Ulazna naknada	1,00%
Izlazna naknada	0,00% do 1,00%

Vrijednosni papiri vrednovani metodom procjene

Naziv izdavatelja	Identifikacijska oznaka	Procijenjena vrijednost	Metoda procjene	Datum procjene	Udio u neto imovini
Republika Hrvatska	H287A	89,7130 EUR	BVAL	18.01.2024	3,17%
InterCapital Asset Management d.o.o.	7CRO	21,1223 EUR	Diskont na trenutni NAV	18.01.2024	0,77%

Modificirana duracija:

2,79

Važne napomene

Ukupna duracija portfelja se izračunava u odnosu na neto imovinu Fonda dok su ročnost i kupon temeljeni na dijelu portfelja s fiksnim prinosom. Ovaj izvještaj pripremljen je u informativne svrhe na temelju podataka dostupnih i poznatih INTERCAPITAL ASSET MANAGEMENT d.o.o. u trenutku njegove izrade i objave i kao takav podložan je promjenama te ne predstavlja ponudu za kupnju udjela u Fondu, niti se podaci sadržani na ovom izvještaju mogu smatrati investicijskom preporukom. Za detaljne informacije o uvjetima, obilježjima i rizicima ulaganja u Fond molimo pročitajte Prospekt, Pravila Fonda te Dokument s ključnim informacijama kao i način izračuna Pokazatelja fonda na Internet stranici društva (www.icam.hr).