

# InterCapital SEE Equity

Klasa B - Dionički fond

Kolovoz 2021.

**54/100**  
\*ESG ocjena

\*\*Ugljični intenzitet: 471

\*\*\*Ugljični otisak za korporativne papire: 479

U sklopu našeg pristupa održivom ulaganju vodimo računa o ESG-u, odnosno: okolišu (Environment), društvu (Society) i načinima upravljanja (Governance).

Računajući i objavljujući ove vrijednosti pratimo i upravljamo rizicima vezanim uz održivost te vam omogućujemo transparentan prikaz utjecaja vaših ulaganja na navedene čimbenike.

\* Za izračun uzimamo u obzir preko 50 različitih pokazatelja podijeljenih po vrsti papira i industriji te po pojedinačnim E, S i G temama

\*\* Koliko tona CO<sub>2</sub>e emitiraju države/kompanije u fondu po 1m EUR prihoda od prodaje (kompanije) ili BDP-a (države)

\*\*\* koliko tona CO<sub>2</sub>e koje emitiraju kompanije u portfelju se može pripisati fondu po 1m EUR imovine uložene u dionice/obveznice kompanija

## Investicijski cilj i strategija

Cilj pod-fonda je ostvarivanje što veće profitabilnosti ulaganja uz preuzimanje primjerenog rizika, a osiguravajući pritom neophodnu likvidnost pod-fonda. Pod-fond ulaže najmanje 70% neto imovine u dionice, pretežno izdavatelja iz Hrvatske, Slovenije, Rumunjske, Austrije, Grčke i Mađarske. Svi primici poput dividenda se reinvestiraju unutar Fonda.

S obzirom na cilj i strategiju ulaganja pod-fond je namijenjen ulagačima koji žele povećati prinos od ulaganja dijela svoje imovine u odnosu na druge mogućnosti ulaganja poput obvezničkih ili mješovitih fondova. Preporučeno ulaganje u Fond je od tri godine naviše.

## Mjesečni komentar fond menadžera

Video komentar 

U kolovozu se nastavilo otvaranje globalnog i regionalnog gospodarstva. Mnoge zemlje su ublažile restrikcije unatoč širenju delta soja virusa, a ekonomski pokazatelji su bili vrlo dobri. Ipak, pokazatelji aktivnosti su pri vrhuncu, stoga bi se u narednom razdoblju moglo dogoditi usporavanje rasta. Međutim, ne bi trebalo doći i do pada, pogotovo ako uzmemo u obzir raspoloživa EU sredstva regionalnim članicama, što daje optimizam tržištima. Naravno, postoji rizik da širenje virusa ponovo dovede do rasta hospitalizacija, pogotovo ukoliko zaštita od cjepiva počne slabiti, no zasad ne vjerujemo da će se situacija toliko pogoršati da bismo vidjeli nova stroga zatvaranja. Otvaranje gospodarstva, dobra turistička sezona i sve bolja procijepljenost dali su vjetar u leđa regionalnim dioničkim tržištima. Najveći skok zabilježila je Mađarska od gotovo 10%, ali i većina ostalih zemalja regije svojim su mjesečnim prinosima nadmašile razvijena tržišta.

U skladu sa spomenutim trendovima, nastavljamo preferirati cikličke sektore financija i energije, a vidimo i znatno bolji doprinos turizma u odnosu na prošlu godinu. Slična strategija iskazala je dobar rezultat u dosadašnjem dijelu godine, no uzevši u obzir i dalje povoljne relativne valuacije i dobru makroekonomsku sliku, regija još uvijek izgleda kao segment tržišta s atraktivnim omjerom očekivanog prinosa i rizika. Dionička izloženost od nešto ispod 90% ostavlja nam mogućnost dokupljanja na eventualnim korekcijama, a služi nam i kao oblik zaštite od ključnog rizika, a to je novo razbuktavanje pandemije dolaskom hladnijeg vremena.

Fond je u ovakvom okruženju u kolovozu ostvario rast od 2,45%. Od početka godine pak je ostvaren prinos od 20,63%. Tome su najveći vagani doprinosi dale odabrane dionice u Sloveniji, Rumunjskoj i Austriji. Uz zadovoljstvo zbog dobre izvedbe u dosadašnjem dijelu godine i dalje vjerujemo u dugoročni potencijal ovih tržišta na putu konvergencije stupnja razvoja EU prosjeku. Naravno, konačna će izvedba u velikoj mjeri ovisiti o globalnim kretanjima, ali vjerujemo da bi nam dosadašnji fokus na fundamentalno atraktivne kompanije unutar ciljane sektorske i geografske alokacije trebao i u budućnosti donijeti održiv i konkurentan rezultat uz razumnu volatilnost.

## Kretanje vrijednosti udjela i prinosi pod-fonda\*\*



	1 mj.	3 mj.	12 mj.	2021.	3 god.	5 god.	Osnutak
InterCapital SEE Equity	2,45%	4,60%	33,38%	20,63%	24,23%	43,43%	40,45%
	2015.	2016.	2017.	2018.	2019.	2020.	PGP*
InterCapital SEE Equity	7,98%	13,22%	7,67%	-5,93%	19,97%	-5,63%	2,39%

\* Prinos na godišnjoj razini, računa se po formuli  $R_{god} = (Cijena\ na\ datum\ izvještaja / Cijena\ na\ početni\ datum\ perioda) ^ (365 / broj\ dana\ u\ periodu)$ .

\*\* Prikazani povijesni prinosi imaju informativan karakter, rezultat su poslovanja Fonda u proteklim razdobljima i ne predstavljaju indicaciju te nemaju nikakav utjecaj na buduće rezultate poslovanja Fonda.

## Osnovne informacije o pod-fondu

Društvo za upravljanje	InterCapital Asset Management d.o.o.
Vrsta pod-fonda	UCITS
Domicilna država	Hrvatska
ISIN	HRICAMUSEEB4
Bloomberg oznaka	ICAMCTW CZ
Depozitar	Addiko Bank d.d.
Denominacija	EUR
Početna cijena udjela	100
Minimalna uplata	1.000,00 HRK
Cut-off	12:00 CET
Neto imovina	199,87 m HRK
Cijena udjela klase B	140,4508
Naknada za upravljanje	3,00% p.a.
Naknada depozitaru	0,25% p.a.
Ulazna naknada	1,00%
Izlazna naknada	0,00%
Početak rada pod-fonda	19. travanj 2007.

## Karakteristike portfelja

Broj pozicija	42
Top 10	39,87%
Medijan trž. kapit.	934,7 m EUR
TTM ROE	9,22%
Zadnji dividendni prinos	3,08%
TTM P/E	11,79x

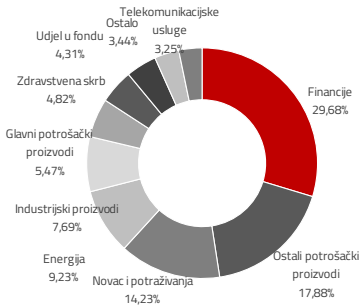
## Pokazatelji rizika i prinosa (3 god.)

Srednji prinos	8,05%
Volatilitnost	11,59%
Sharpe ratio	0,73
Sortino ratio	0,89

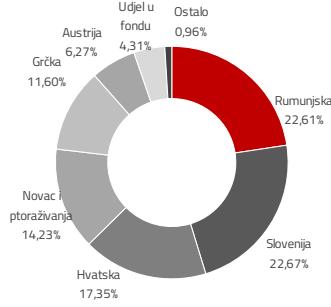
## Top 10 pozicija

Oznaka	Izdavatelj	% NAV
NLBR SV	Nova Ljubljanska Banka	7,63%
PETG SV	Petrol	5,66%
OPAP GA	Opap S.A.	4,10%
KRKG SV	Krka	3,87%
SNG RO	Soci. Nationala de Gaze	3,68%
RIVP	Valamar Riviera	3,46%
SNP RO	OMV Petrom	3,45%
MYTIL GA	Mytilineos Holdings S.A.	3,41%
FP RO	Fondul Proprietatea	3,13%
WINE RO	Purcari Wineries	3,07%
Top 10 pozicija		41,46%

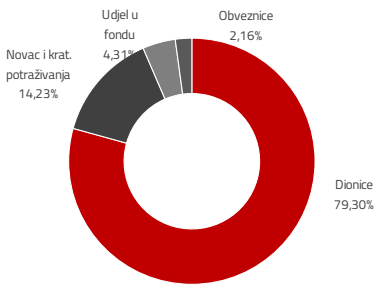
## Sektorska izloženost



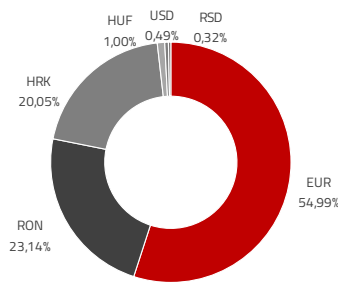
## Geografska izloženost



## Struktura imovine



## Valutna izloženost



## Biografije investicijskog tima



Ivan Kurtović

### Predsjednik Uprave | [ivan.kurtovic@intercapital.hr](mailto:ivan.kurtovic@intercapital.hr)

- Preko 16 godina iskustva na tržištu kapitala
- Angažiran na nekoliko pozicija unutar InterCapitala, pri čemu je vodio odjele trgovanja na tržištu novca, obveznica i izvedenica, a uspostavio je i odjel analiza
- Odgovoran za održivi rast brokerskog poslovanja InterCapitala do preko 25% tržišnog udjela u Hrvatskoj unutar 5 godina
- Od 2016. godine zaposlen u InterCapital Asset Management-u kao Predsjednik uprave zadužen za prodaju, poslovni razvoj te digitalnu transformaciju
- Ivan je magistrirao poslovnu administraciju na IMD-u (Lausanne, Švicarska), ima INSEAD-ov certifikat za globalni menadžment i prvostupnik je financija na Sveučilištu u Zagrebu



Kreso Vugrinčić, CFA

### Fond menadžer | [kreso.vugrincic@intercapital.hr](mailto:kreso.vugrincic@intercapital.hr)

- Preko 9 godina iskustva na tržištu kapitala
- Jedan od ključnih članova tima koji je osvojio nagradu Euromoney-a za Najbolji odjel analiza u Hrvatskoj (Best Research and Asset Allocation)
- Specijaliziran za upravljanje aktivnim i pasivnim regionalnim i globalnim dioničkim strategijama

## Profil rizičnosti i uspješnosti\*



\* Kategorija/profil rizičnosti i uspješnosti Fonda nije zajamčen te se može mijenjati tijekom vremena.

## Izloženost vrstama tržišta\*

Uređena tržišta RH i države članice	85,93%
Uređena tržišta treće države	0,00%
Nedavno izdani vrijednosni papiri	0,00%
Neuvršteni vrijednosni papiri	0,00%

\* Postotni udio prenosivih vrijednosnih papira (dionice, obveznice i srodni v.p.) u neto imovini Fonda, grupiranih prema zakonski definiranim kategorijama

## Važne napomene

Procjena vrijednosti neaktivnih vrijednosnih papira (datum procjene i primjenj 18.8.2021.):

Oznaka	Izdavatelj	Proc. Vrijednost
3OPT	OPTIMA TELEKOM d.d.	96,2675 HRK

\*procijenjena vrijednost vrijednosnog papira dobivena je korištenjem Altmanovog z-score-a.

H327A	Ministarstvo financija	122,8580 EUR
-------	------------------------	--------------

\*procijenjena vrijednost vrijednosnog papira dobivena je korištenjem BVAL-a

Oznaka	Izdavatelj	Proc. Vrijednost
CIAK	CIAK d.d.	36,4664 HRK
DDJH	Đuro Đaković Grupa d.d.	1,745 HRK

\*procijenjena vrijednost vrijednosnog papira dobivena je korištenjem metode usporedivih poduzeća.

Ukupna dužacija portfelja se izračunava u odnosu na neto imovinu Fonda dok su ročnost i kupon temeljeni na dijelu portfelja s fiksnim prinosom. Ovaj izvještaj pripremljen je u informativne svrhe na temelju podataka dostupnih i poznatih INTERCAPITAL ASSET MANAGEMENT d.o.o. u trenutku njegove izrade i objave i kao takav podložen je promjenama te ne predstavlja ponudu za kupnju udjela u Fondu, niti se podaci sadržani na ovom izvještaju mogu smatrati investicijskom preporukom. Za detaljne informacije o uvjetima, obilježjima i rizicima ulaganja u Fond molimo pročitate Prospekt, Pravila Fonda te ključne informacije za ulagatelje dostupne na Internet stranici društva ([www.icam.hr](http://www.icam.hr)).

## Kontakti odjela prodaje

### Marko Ljubić

T: +385 1 4825 868 | M: +385 91 2825 868  
E: [Marko.Ljubic@intercapital.hr](mailto:Marko.Ljubic@intercapital.hr)

### Marko Bogdan

T: +385 1 4343 181 | M: +385 99 5337 633  
E: [Marko.Bogdan@intercapital.hr](mailto:Marko.Bogdan@intercapital.hr)

### Maja Humljak

T: +385 1 5540 821 | M: +385 91 4979 637  
E: [Maja.Humljak@intercapital.hr](mailto:Maja.Humljak@intercapital.hr)

### Branimir Baričić

T: +385 1 5540 886 | M: +385 99 3422 000  
E: [Branimir.Baricic@intercapital.hr](mailto:Branimir.Baricic@intercapital.hr)

### Ana Ceković

T: +385 1 4825 932 | M: +385 91 2825 848  
E: [Ana.Cekovic@intercapital.hr](mailto:Ana.Cekovic@intercapital.hr)

Signatory of:



InterCapital Asset Management je prvo društvo za upravljanje imovinom u Hrvatskoj koje je potpisalo deklaraciju o načelima odgovornog investiranja koju propisuje vodeći globalni promicatelj odgovornog ulaganja – Institut PRI i koje podržava standarde TCFD-a.