

 53/100

\*ESG ocjena

\*\*Ugljični intenzitet: 555

\*\*\*Ugljični otisak za korporativne papire: 458

U sklopu našeg pristupa održivom ulaganju vodimo računa o ESG-u, odnosno: okolišu (Environment), društvu (Society) i načinima upravljanja (Governance).

Računajući i objavljujući ove vrijednosti pratimo i upravljamo rizicima vezanim uz održivost te vam omogućujemo transparentan prikaz utjecaja vaših ulaganja na navedene čimbenike.

## Mjesečni komentar fond menadžera

 Video komentar

U kolovozu smo dočekali objave rezultata za prvu polovicu godine od strane većine kompanija koje to nisu učinile u srpnju. Kada pogledamo američki S&P 500 možemo vidjeti da su brojke pozitivno iznenadile u odnosu na očekivanja. Prihodi su agregirano bili 2% veći od očekivanja, a dobit 7,5%. Indeks je u kolovozu zabilježio pad uslijed lošijih ekonomskih podataka i smanjenja kreditnog rejtinga SAD-a od strane Fitch agencije. Pozitivne vijesti su došle u vidu daljnjeg usporavanja inflacije koja se približava ciljanoj razini središnje banke. Rezultati kompanija unutar europskog STOXX 600 indeksa su bili pozitivni gledajući dobit koja je rasla 7% u odnosu na prošlu godinu dok su padajući prihodi bili ispod očekivanja. U regiji smo imali negativne vijesti na početku mjeseca s nevremenom koje je zahvatilo velika područja Slovenije što se prelilo i na dioničko tržište koje je zabilježilo pad od gotovo 8%, primarno zbog osiguravatelja.

U fondu se nastavljamo primarno izlagati velikim, kvalitetnim kompanijama koje su nerijetko predvodnice svojih industrija. Smatramo da u ovom neizvjesnom razdoblju koje je ispred nas takve kompanije mogu održati pregovaračku moć i zaštititi svoje marže bolje od konkurencije.



Fond menadžer Krešo Vugrinčić | [kreso.vugrincic@intercapital.hr](mailto:kreso.vugrincic@intercapital.hr)

- Preko 9 godina iskustva na tržištu kapitala
- Jedan od ključnih članova tima koji je osvojio nagradu Euromoney-a za Najbolji odjel analiza u Hrvatskoj (Best Research and Asset Allocation)
- Specijaliziran za upravljanje aktivnim i pasivnim regionalnim i globalnim dioničkim strategijama

## Možda Vas zanima i...



Video naše tradicionalne prezentacije tržišnih očekivanja u kojoj možete saznati kakvu drugu polovicu godine očekujemo na dioničkim i obvezničkim tržištima te kako investirati u ostatku godine.

Usput se i pretplatite na naš YouTube kanal, sigurni smo da će Vam naš video sadržaj biti zanimljiv i koristan.



Tek počinjete ulagati i zanima Vas kakve su Vam opcije na raspolaganju? Već imate sredstva kod nas ili u drugim fondovima? Iskoristite našu besplatnu uslugu online sastanka 1-na-1 i saznajte što naši stručnjaci predlažu za portfelj po Vašoj mjeri, kreiran prema mogućem trajanju ulaganja, investicijskim ciljevima i Vašoj spremnosti na rizik.



Prijavite se na naše newslettere kako ne biste propustili aktualne vijesti s tržišta, ali i novosti u ponudi InterCapital Asset Managementa. Uvijek Vam spremamo nešto novo!

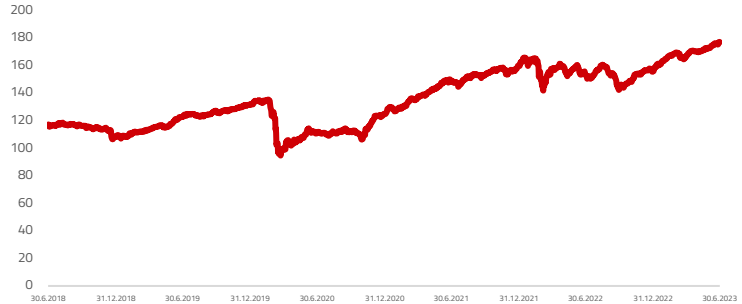
## Osnovne informacije o fondu

Društvo za upravljanje	InterCapital Asset Management d.o.o.
Vrsta fonda	Dionički
Imovina	26,93 m EUR
Cijena udjela	183,4621
ISIN	HRICAMUSEED0
LEI	529900AWD1WGZ
Depozitar	AROCV66
Min. uplata	OTP banka d.d.
Početak rada	100
Početak cijena	194.2007
Valuta fonda	100
	EUR

## Prinosi\*

2023.	17,67%
1Y	17,49%
PGP*	3,77%
2022.	-2,41%
2021.	27,72%
2020.	-3,52%
2019.	21,16%
2018.	-4,98%

## Kretanje cijene udjela



\*Prinos na godišnjoj razini, računa se po formuli  $R_{god} = (Cijena\ na\ datum\ izvještaja / Cijena\ na\ početni\ datum\ perioda) ^ (365 / broj\ dana\ u\ periodu)$ .

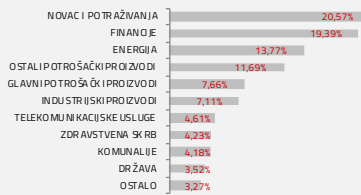
Prikazani povijesni prinosi imaju informativan karakter, rezultat su poslovanja Fonda u proteklim razdobljima i ne predstavljaju indicaciju te nemaju nikakav utjecaj na buduće rezultate poslovanja Fonda.

## Investicijski cilj i strategija

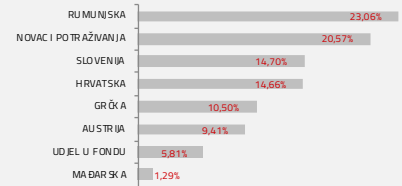
Uvažavajući načela sigurnosti, likvidnosti i razdiobe rizika kod ulaganja imovine Fonda, osnovni dugoročni cilj Društva je stručno ulaganje prikupljenih novčanih sredstava te osiguranje likvidnosti Fonda, kako bi ulagatelji imali stalnu i sigurnu mogućnost unovčenja udjela, uz ostvarenje što veće profitabilnosti u skladu s preuzetim rizikom. Društvo će imovinu Fonda ulagati bez regijskog ili sektorskog ograničenja, a pri tome će najmanje 70% imovine Fonda ulagati u dioničke investicijske fondove s kojima se trguje na tržištima EU, OECD-a i Hong Kong-a.

## Struktura ulaganja

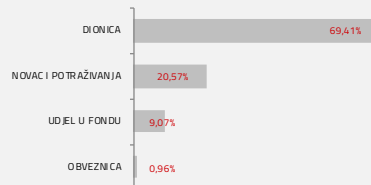
### Sektorska izloženost




### Geografska izloženost



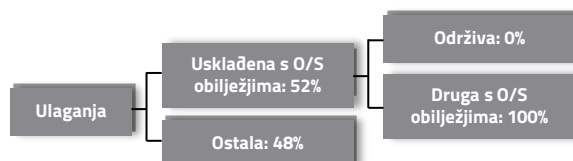
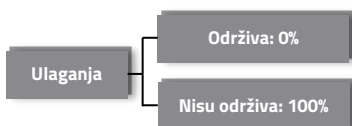
### Prema vrstama vrijednosnih papira



### Valutna izloženost



## Struktura ulaganja vezano za promoviranje održivih ulaganja



## Izloženost vrstama tržišta

Uređena tržišta RH i država članica EU	88,59%
Uređena tržišta treće države	0,00%
Nedavno izdani vrijednosni papiri	0,00%
Neuvršteni vrijednosni papiri	0,00%

# InterCapital SEE Equity

Klasa D



Kolovoz 2023.

## Top 10 ulaganja

Oznaka	Vrsta	Izdavatelj	%NAV
NLBR SV	Dionica	NOVA LJUBLJANSKA BANKA D.D.	4,89%
MYTIL GA	Dionica	MYTILINEOS HOLDINGS S.A.	4,34%
SNP RO	Dionica	OMV PETROM SA	3,95%
OPAP GA	Dionica	OPAP SA	3,95%
ICAM-U-ISTB	Dionica	INTERCAPITAL ASSET MANAGEMENT D.O.O.	3,92%
SNG RO	Dionica	SOCIETATEA NATIONALA DE GAZE	3,92%
H2O RO	Dionica	S.P.E.E.H. HIDROELECTRICA S.A.	3,48%
FP RO	Dionica	SC FONDUL PROPRIETATEA SA	3,27%
EVN AV	Dionica	EVN AG	3,15%
ADRS2	Dionica	ADRIS GRUPA D.D.	2,90%
<b>Top 10 ukupno</b>			<b>37,77%</b>

## Naknade fonda

Upravljačka naknada	1,00%
Naknada depozitaru	0,25%
Ulazna naknada	0,00%
Izlazna naknada	0,00%

## Vrijednosni papiri vrednovani metodom procjene

Naziv izdavatelja	Identifikacijska oznaka	Procijenjena vrijednost	Metoda procjene	Datum procjene	Udio u neto imovini
Republika Hrvatska	H327A	95,3040 EUR	BVAL	21.08.2023	0,96%
CIAK d.d.	CIAK	6,1340 EUR	Usporedivih poduzeća	21.08.2023	0,91%

## Važne napomene

Ovaj izvještaj pripremljen je u informativne svrhe na temelju podataka dostupnih i poznatih INTERCAPITAL ASSET MANAGEMENT d.o.o. u trenutku njegove izrade i objave i kao takav podložan je promjenama te ne predstavlja ponudu za kupnju udjela u Fondu, niti se podaci sadržani na ovom izvještaju mogu smatrati investicijskom preporukom. Za detaljne informacije o uvjetima, obilježjima i rizicima ulaganja u Fond molimo pročitajte Prospekt, Pravila Fonda te Dokument s ključnim informacijama kao i način izračuna Pokazatelja fonda na Internet stranici društva ([www.icam.hr](http://www.icam.hr)).