

 54/100

\*ESG ocjena

\*\*Ugljični intenzitet: 441

\*\*\*Ugljični otisak za korporativne papire: 344

U sklopu našeg pristupa održivom ulaganju vodimo računa o ESG-u, odnosno: okolišu (Environment), društvu (Society) i načinima upravljanja (Governance).

Računajući i objavljujući ove vrijednosti pratimo i upravljamo rizicima vezanim uz održivost te vam omogućujemo transparentan prikaz utjecaja vaših ulaganja na navedene čimbenike.

## Mjesečni komentar fond menadžera

 [Video komentar](#)

Na globalnoj razini smo u srpnju imali podijeljenu izvedbu dioničkih indeksa. Dok su američki S&P500, EUROSTOXX600 i FTSE100 u UK-u rasli za 0,86%, odnosno 1% i 2,46%. S druge strane, TOPIX u Japanu je pao -1,06%.

Hrvatski i slovenski indeksi bilježe najbolje rezultate ovog mjeseca, porasli su za 9%, odnosno 4%. Rast hrvatskog indeksa potaknut je sjajnim rezultatima industrijske kompanije Končar nakon objave snažne dobiti (+44% ovaj mjesec). U Sloveniji su glavni pokretači rasta bili dobri rezultati Krke. NLB je rastao isto u iščekivanju dobrih rezultata.

Grčki indeks također je porastao 4% ovog mjeseca, dok su banke objavile svoje rezultate u drugom kvartalu, pokazujući snažne bilance i rezultate. Austrijski indeks bio je najlošiji ovaj mjesec, jer je pao 2%. Banke su imale dobre rezultate u ovom kvartalu. Osim banaka, preostale dionice povukle su učinak u crveno.

Fond je u ovakvom okruženju u srpnju ostvario rast od 3,26%. Od početka godine pak je ostvaren dobit od 17,91%.



Fond menadžer Krešo Vugrinčić | [kreso.vugrincic@intercapital.hr](mailto:kreso.vugrincic@intercapital.hr)

- Preko 9 godina iskustva na tržištu kapitala
- Jedan od ključnih članova tima koji je osvojio nagradu Euromoney-a za Najbolji odjel analiza u Hrvatskoj (Best Research and Asset Allocation)
- Specijaliziran za upravljanje aktivnim i pasivnim regionalnim i globalnim dioničkim strategijama

## Možda Vas zanima i...



Video naše tradicionalne prezentacije tržišnih očekivanja u kojoj možete saznati kakvu drugu polovicu godine očekujemo na dioničkim i obvezničkim tržištima te kako investirati u ostatku godine.

Usput se i pretplatite na naš YouTube kanal, sigurni smo da će Vam naš video sadržaj biti zanimljiv i koristan.



Tek počinjete ulagati i zanima Vas kakve su Vam opcije na raspolaganju? Već imate sredstva kod nas ili u drugim fondovima? Iskoristite našu besplatnu uslugu online sastanka 1-na-1 i saznajte što naši stručnjaci predlažu za portfelj po Vašoj mjeri, kreiran prema mogućem trajanju ulaganja, investicijskim ciljevima i Vašoj spremnosti na rizik.



Prijavite se na naše newslettere kako ne biste propustili aktualne vijesti s tržišta, ali i novosti u ponudi InterCapital Asset Managementa. Uvijek Vam spremamo nešto novo!

## Osnovne informacije o fondu

Društvo za upravljanje	InterCapital Asset Management d.o.o.
Vrsta fonda	Dionički
Imovina	59,95 m EUR
Cijena udjela	232,0731
ISIN	HRICAMUSEED0
LEI	529900AWD1WGZ
Depozitar	AROCV66
Min. uplata	OTP banka d.d.
Početak rada	100
Početak cijena	194.2007
Valuta fonda	100
	EUR

## Prinosi\*

2024.	19,21%
1Y	25,83%
PGP*	4,99%
2023.	24,86%
2022.	-2,41%
2021.	27,72%
2020.	-3,52%
2019.	21,16%

## Kretanje cijene udjela



\*Prinos na godišnjoj razini, računa se po formuli  $R_{god} = (Cijena\ na\ datum\ izvještaja / Cijena\ na\ početni\ datum\ perioda) ^ (365 / broj\ dana\ u\ periodu)$ .

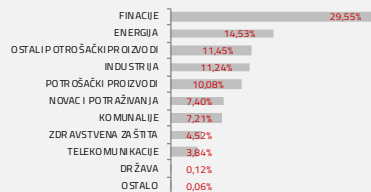
Prikazani povijesni prinosi imaju informativan karakter, rezultat su poslovanja Fonda u proteklim razdobljima i ne predstavljaju indicaciju te nemaju nikakav utjecaj na buduće rezultate poslovanja Fonda.

## Investicijski cilj i strategija

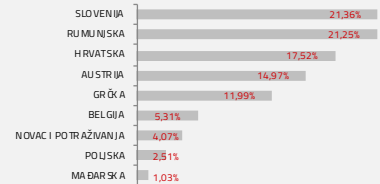
Fond za investicijski cilj ima stručno plasirati prikupljena novčana sredstva ulaganjem minimalno 70% neto imovine u vlasničke vrijednosne papire, osiguravajući pritom neophodnu likvidnost pod-fonda, uz što veću profitabilnost ulaganja i uz preuzimanje primjerenog rizika. Dozvoljeno je ulaganje do 30% ukupne imovine u dužničke vrijednosne papire, instrumente tržišta novca i ostale kamatonosne instrumente koje su izdale pravne osobe, vlade ili drugi subjekti. Dozvoljeno je ulaganje u različite industrijske, zemljopisne ili neke druge klase imovine, pri čemu se primjenjuju ograničenja ulaganja s obzirom na geografsku alokaciju kako je navedeno u detaljnim pravilima upravljanja, sa ciljem ograničenja rizika ulaganja povezanih sa određenim geografskim područjima.

## Struktura ulaganja

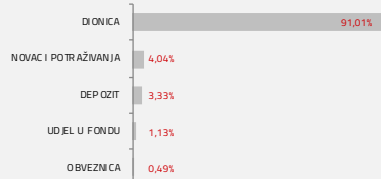
### Sektorska izloženost




### Geografska izloženost



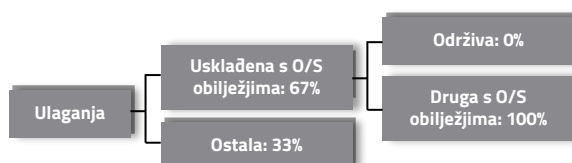
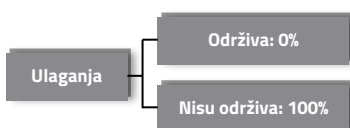
### Prema vrstama vrijednosnih papira



### Valutna izloženost



## Struktura ulaganja vezano za promoviranje održivih ulaganja



## Izloženost vrstama tržišta

Uređena tržišta RH i država članica EU	98,78%
Uređena tržišta treće države	0,00%
Nedavno izdani vrijednosni papiri	0,00%
Neuvršteni vrijednosni papiri	0,00%

# InterCapital SEE Equity

Klasa D



Srpanj 2024.

## Top 10 ulaganja

Oznaka	Vrsta	Izdavatelj	%NAV
NLBR SV	Dionica	NOVA LJUBLJANSKA BANKA D.D.	8,07%
OMV AV	Dionica	OMV AV	5,78%
EBS AV	Dionica	ERSTE GROUP BANK AG	5,60%
CENER GA	Dionica	CENERGY HOLDINGS SA	5,32%
SAR GA	Dionica	SARANTIS SA	5,27%
SNG RO	Dionica	SOCIETATEA NATIONALA DE GAZE	4,85%
OPAP GA	Dionica	OPAP SA	4,48%
SNP RO	Dionica	OMV PETROM SA	3,94%
POSR SV	Dionica	REINSURANCE CO SAVA LTD	3,66%
KOEI	Dionica	KONČAR-ELEKTROINDUSTRIJA D.D.	3,66%
<b>Top 10 ukupno</b>			<b>50,63%</b>

## Naknade fonda

Upravljačka naknada	1,00%
Naknada depozitaru	0,25%
Ulazna naknada	0,00%
Izlazna naknada	0,00%

## Vrijednosni papiri vrednovani metodom procjene

Naziv izdavatelja	Identifikacijska oznaka	Procijenjena vrijednost	Metoda procjene	Datum procjene	Udio u neto imovini
CIAK d.d.	CIAK	6,4809 EUR	Usporedivih poduzeća	18.07.2024	0,43%
Grad Varaždin	4GVZ	86,0825 EUR	Altman Z-score	18.07.2024	0,12%
HOK-osiguranje d.d.	HOKO-O-25CA	98,1391 EUR	Altman Z-score	18.07.2024	0,37%
Inspirio ZAIF d.d.	INSP	2,8874 EUR	Diskont na NAV	18.07.2024	0,59%

## Važne napomene

Ovaj izvještaj pripremljen je u informativne svrhe na temelju podataka dostupnih i poznatih INTERCAPITAL ASSET MANAGEMENT d.o.o. u trenutku njegove izrade i objave i kao takav podložan je promjenama te ne predstavlja ponudu za kupnju udjela u Fondu, niti se podaci sadržani na ovom izvještaju mogu smatrati investicijskom preporukom. Za detaljne informacije o uvjetima, obilježjima i rizicima ulaganja u Fond molimo pročitajte Prospekt, Pravila Fonda te Dokument s ključnim informacijama kao i način izračuna Pokazatelja fonda na Internet stranici društva ([www.icam.hr](http://www.icam.hr)).