

55/100
*ESG ocjena

**Ugljični intenzitet: 36

***Ugljični otisak za korporativne papire: 4

U sklopu našeg pristupa održivom ulaganju vodimo računa o ESG-u, odnosno: okolišu (Environment), društvu (Society) i načinima upravljanja (Governance).

Računajući i objavljujući ove vrijednosti pratimo i upravljamo rizicima vezanim uz održivost te vam omogućujemo transparentan prikaz utjecaja vaših ulaganja na navedene čimbenike.

* Za izračun uzimamo u obzir preko 50 različitih pokazatelja podijeljenih po vrsti papira i industriji te po pojedinačnim E, S i G temama

** Koliko tona CO₂e emitiraju države/kompanije u fondu po 1m EUR prihoda od prodaje (kompanije) ili BDP-a (države)

*** koliko tona CO₂e koje emitiraju kompanije u portfelju se može pripisati fondu po 1m EUR imovine uložene u dionice/obveznice kompanija

Investicijski cilj i strategija

Cilj pod-fonda je rast glavnice prvenstveno ostvarivanjem kapitalne dobiti te je time fond podložan višim razinama rizika. Pod-fond ulaže najmanje 70% neto imovine isključivo u dionice međunarodnih i domaćih izdavalca koji se bave razvojem i prodajom proizvodima procesa ili usluga, a za koje postoji značajna vjerojatnost da će u dugom roku profitirati od inovacija i tehnološkog napretka.

S obzirom na cilj i strategiju ulaganja pod-fond nije namijenjen ulagačima koji namjeravaju povući svoj novac unutar pet godina.

Mjesečni komentar fond menadžera



Iako je ova godina prilično turbulentna u usporedbi s 2021., ožujak je donio predah na tržišta. Investitori su dočekali barem djelomično razrješenje određenih neizvjesnosti, budući da smo ipak čuli naznake napretka pregovora Rusije i Ukrajine, a i namjera zaoštavanja monetarnih politika vodećih centralnih banaka je također postala jasnija, posebice kod američkog Fed-a. Upravo ta jasnoća oko monetarne politike omogućila je olakšanje tehnološkim dionicama, a to se vidjelo i na tržištu. Određeni tehnički faktori su dodatno pojačali pozitivna kretanja, no treba ostati oprezan jer je i dalje teško procijeniti koliki će utjecaj na globalno gospodarstvo imati inflatorni pritisci vidljivi na nizu dobara, kao i koliko se tržište rada i povjerenje potrošača može oduprijeti efektu povećanja kamatnih stopa.

U ovakvom okruženju, tehnološki sektor aproksimiran američkim Nasdaq Composite indeksom u ožujku je rastao 3,4%, dok je od početka godine zabilježen gubitak od 9,1%. Fond pak je protekli mjesec imao rast od 0,38%, dok je od početka godine ostvaren pad od -14,71%. Bez obzira na trenutno primirje, ponašanje centralnih banaka će i dalje ostati bitna tema koja pokreće tržišta, a one su se našle u nezavidnoj poziciji u kojoj balansiraju podršku gospodarstvu i borbu protiv inflacije.

U vidu toga će kretanje dugoročnih kamatnih stopa i dalje imati kratkoročni utjecaj na tehnološki sektor, no normalizacija rasta gospodarstva će prije ili kasnije ponovo dovesti u fokus investitora jedinstveni potencijal održivog rasta tehnoloških kompanija. Samim time smatramo da kratkoročna previranja i rizici ne utječu na smislenost strategije dugoročnog izlaganja trendovima tehnološkog napretka i inovacija.

Kretanje vrijednosti udjela i prinosi pod-fonda**



	1 mj.	3 mj.	12 mj.	2022.	2021.	3 god.	Osnutak
InterCapital Global Technology	0,38%	-14,71%	-2,77%	-14,71%	14,95%	n/a	-1,96%

* Prinos na godišnjoj razini, računa se po formuli $R_{god} = (Cijena\ na\ datum\ izvještaja / Cijena\ na\ početni\ datum\ perioda) ^ (365 / broj\ dana\ u\ periodu)$

** Prikazani povijesni prinosi imaju informativan karakter, rezultat su poslovanja Fonda u proteklim razdobljima i ne predstavljaju indicaciju te nemaju nikakav utjecaj na buduće rezultate poslovanja Fonda.

Osnovne informacije o pod-fondu

Društvo za upravljanje	InterCapital Asset Management d.o.o.
Vrsta pod-fonda	UCITS
Domicilna država	Hrvatska
ISIN	HRICAMUGTCD7
Depozitar	OTP Bank d.d.
Denominacija	USD
Početna cijena udjela	100
Minimalna uplata	1.000,00 HRK
Cut-off	12:00 CET
Neto imovina	106,93 m HRK
Cijena udjela klase D	98,0429
Naknada za upravljanje	1,00% p.a.
Naknada depozitaru	0,25% p.a.
Ulazna naknada	1,00%
Izlazna naknada	0,00%
Početak rada pod-fonda	30. ožujak 2021.

Karakteristike portfelja

Broj pozicija	45
Top 10	45,10%
Medijan trž. kapit.	103,81 mlrd. EUR
TTM ROE	13,34%
Zadnji dividendni prinos	2,01%
TTM P/E	48,24x

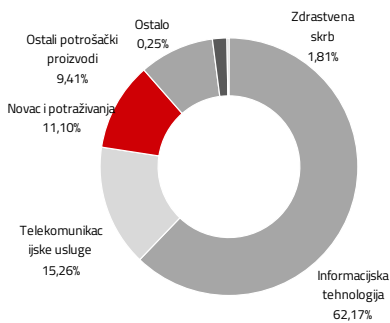
Pokazatelji rizika i prinosa (3 god.)

Srednji prinos	
Volatilitnost	
Sharpe ratio	
Sortino ratio	

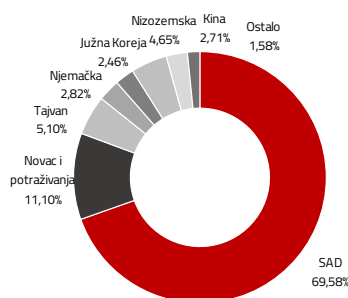
Top 10 pozicija

Oznaka	Izdavalatelj	% NAV
ASIA AU	Betashares Asia Tech Tigers	6,06%
MSFT US	Microsoft	5,79%
GOOGL US	Alphabet - Class A	5,22%
AAPL US	Apple	5,00%
AMZN US	Amazon.com	4,25%
FB US	Meta Platforms	4,01%
NVDA US	Nvidia Corp	3,99%
ASML NA	ASML Holding	3,98%
TSM US	Taiwan Semiconductor	3,58%
ADBE US	Adobe Systems	3,22%
Top 10 pozicija		45,10%

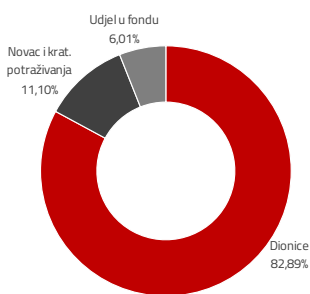
Sektorska izloženost



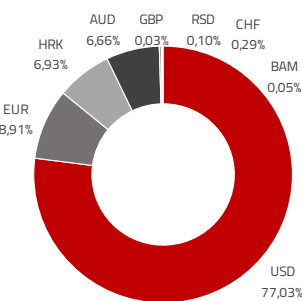
Geografska izloženost



Struktura imovine



Valutna izloženost



Biografije investicijskog tima



Ivan Kurtović

Predsjednik Uprave | ivan.kurtovic@intercapital.hr

- Preko 16 godina iskustva na tržištu kapitala
- Angažiran na nekoliko pozicija unutar InterCapitala, pri čemu je vodio odjele trgovanja na tržištu novca, obveznica i izvedenica, a uspostavio je i odjel analiza
- Odgovoran za održivi rast brokerskog poslovanja InterCapitala do preko 25% tržišnog udjela u Hrvatskoj unutar 5 godina
- Od 2016. godine zaposlen u InterCapital Asset Management-u kao Predsjednik uprave zadužen za prodaju, poslovni razvoj te digitalnu transformaciju
- Ivan je magistrirao poslovnu administraciju na IMD-u (Lausanne, Švicarska), ima INSEAD-ov certifikat za globalni menadžment i prvostupnik je financija na Sveučilištu u Zagrebu



Krešo Vugrinčić, CFA

Fond menadžer | kreso.vugrincic@intercapital.hr

- Preko 9 godina iskustva na tržištu kapitala
- Jedan od ključnih članova tima koji je osvojio nagradu Euromoney-a za Najbolji odjel analiza u Hrvatskoj (Best Research and Asset Allocation)
- Specijaliziran za upravljanje aktivnim i pasivnim regionalnim i globalnim dioničkim strategijama

Profil rizičnosti i uspješnosti*



* Kategorija/profil rizičnosti i uspješnosti Fonda nije zajamčen te se može mijenjati tijekom vremena.

Izloženost vrstama tržišta*

Uređena tržišta RH i države članice	8,44%
Uređena tržišta treće države	81,23%
Nedavno izdani vrijednosni papiri	0,00%
Neuvršteni vrijednosni papiri	0,00%

* Postotni udio prenosivih vrijednosnih papira (dionice, obveznice i srodni v.p.) u neto imovini Fonda, grupiranih prema zakonski definiranim kategorijama

Važne napomene

Procjena vrijednosti neaktivnih vrijednosnih papira (datum procjene i primjene 18.03.2022.):

Oznaka	Izdavatelj	Proc. Vrijednost
BAGSR BT	BAGS Energotehnika d.d.	0,3950 BAM

*procijenjena vrijednost vrijednosnog papira dobivena je korištenjem metode usporedivih poduzeća.

Kupnja duracija portfelja se izračunava u odnosu na neto imovinu Fonda dok su ročnost i kupon temeljeni na dijelu portfelja s fiksnim prinosom. Ovaj izvještaj pripremljen je u informativne svrhe na temelju podataka dostupnih i poznatih INTERCAPITAL ASSET MANAGEMENT d.o.o. u trenutku njegove izrade i objave i kao takav podložan je promjenama te ne predstavlja ponudu za kupnju udjela u Fondu, niti se podaci sadržani na ovom izvještaju mogu smatrati investicijskom preporukom. Za detaljne informacije o uvjetima, obilježjima i rizicima ulaganja u Fond molimo pročitajte Prospekt, Pravila Fonda te Ključne informacije za ulagatelje dostupne na Internet stranici društva (www.icam.hr).

Kontakti odjela prodaje

Marko Ljubić

T: +385 1 4825 868 | M: +385 91 2825 868
E: Marko.Ljubic@intercapital.hr

Marko Bogdan

T: +385 1 4343 181 | M: +385 99 5337 633
E: Marko.Bogdan@intercapital.hr

Maja Humljak

T: +385 1 5540 821 | M: +385 91 4979 637
E: Maja.Humljak@intercapital.hr

Branimir Baričić

T: +385 1 5540 886 | M: +385 99 3422 000
E: Branimir.Baricic@intercapital.hr

Ana Ceković

T: +385 1 4825 932 | M: +385 91 2825 848
E: Ana.Cekovic@intercapital.hr

Signatory of:



InterCapital Asset Management je prvo društvo za upravljanje UCITS fondovima u Hrvatskoj koje je potpisalo deklaraciju o načelima odgovornog investiranja koju propisuje vodeći globalni promicatelj odgovornog ulaganja – Institut PRI i koje podržava standarde TCFD-a.