

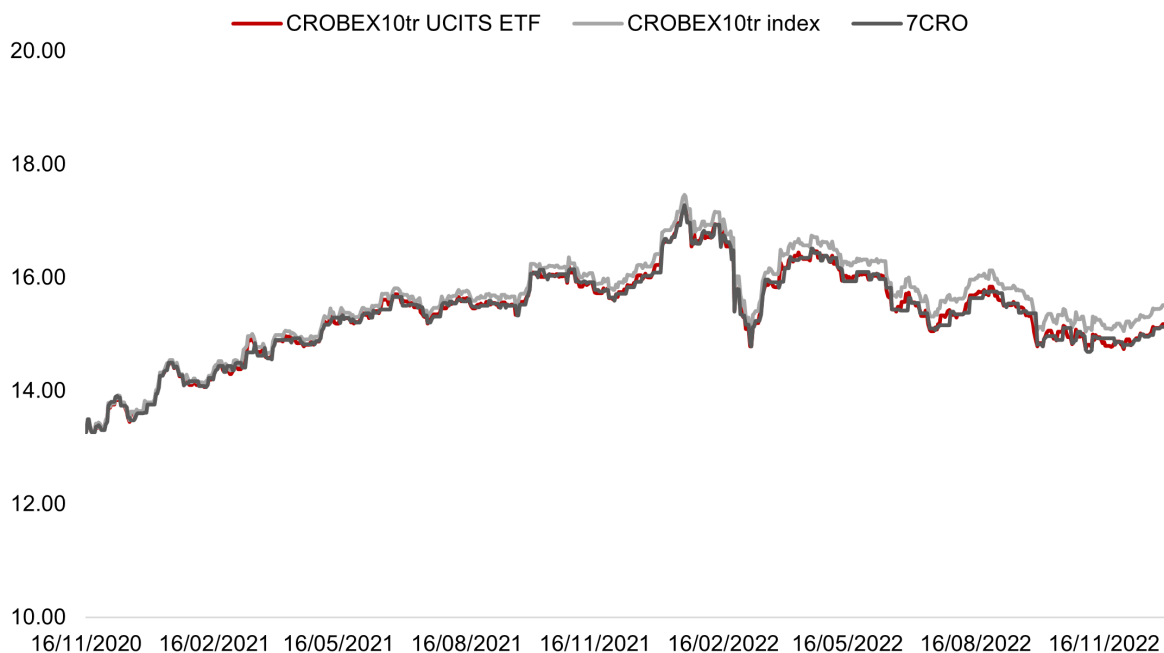
AKTUALNE VIJESTI

- **Revizije indeksa SBITOP TR**
- **CINKARNA CELJE** u 2023. godini će investicije usmjeriti prema unaprjeđenju kvalitete, operativnu sigurnost i povećanje proizvodnih kapaciteta
- **LUKA KOPER** povećava kapaciteta kontejnerskog terminala, planira nove skladišne prostore te novi kamionski terminal
- **TELEKOM SLOVENIJE** u 2023. očekuje rast EBITD-a i net dobiti uz smanjenje marži
- **POZAVAROVALNICA SAVA** planiran rast na svim tržištima na kojima je Grupa prisutna na temelju tri strateška prioriteta
- **ZAVAROVALNICA TRIGLAV** planira dalje jačati svoju poziciju na postojećim tržištima te tražiti prilike na tržištima EU kroz partnerstva
- **ICAM OUTLOOK očekivanja za 2023. godinu**

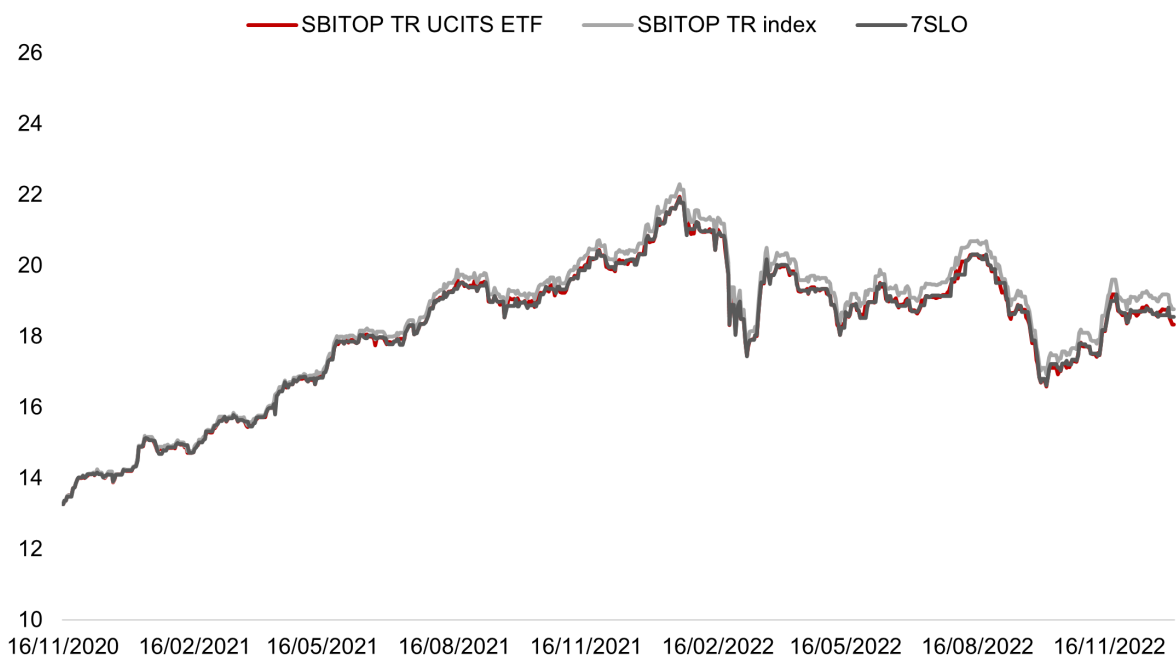
[Vijesti pročitajte na linku.](#)

Kretanje InterCapital ETF-ova

CROBEX10tr & SBITOP TR



	1 mj.	3 mj.	12 mj.	2022.	2021.	2020.*	Osnutak**	PGP
CROBEX10tr UCITS ETF	3.01%	2.26%	-6.42%	-6.42%	17.83%	3.74%	14.38%	6.53%
CROBEX10tr indeks	3.09%	2.51%	-5.49%	-5.49%	18.95%	3.99%	16.90%	7.63%
7CRO	2.43%	2.06%	-5.99%	-5.99%	16.93%	3.70%	14.00%	6.37%



	1 mj.	3 mj.	12 mj.	2022.	2021.	2020.*	Osnutak**	PGP
SBITOP TR UCITS ETF	-1.03%	9.34%	-11.30%	-11.30%	45.55%	7.02%	38.17%	16.45%
SBITOP TR indeks	-0.92%	9.68%	-10.47%	-10.47%	47.24%	N/A	31.83%	14.82%
7SLO	-0.18%	10.44%	-10.47%	-10.47%	45.71%	7.20%	39.85%	17.11%

*prinosi prikazani zaključno s 31.12.2022.

Što nas čeka u narednom periodu?

15.1. 7CRO i 7SLO mjesečni izvještaji

- 18.1. Ex dividend EQNX
- 20.1. Isplata dividende EQNX
- 23.1. Glavna skupština PETG
- 26.1. FI 2022 preliminarni KRKA
- 26.1. Presentacija FI 2022 Krka

Ostale događaje pogledajte u [kalendaru na webu](#).

POKAZATELJI INDEKSA

Povrat na kapital u posljednjih 12 mjeseci (TTM ROE)

Aktualni dividendni prinos indeksa

Odnos cijene i zarade dionica indeksa u posljednjih 12 mjeseci (TTM P/E)

POKAZATELJI FONDA

Tracking difference

Tracking error volatility

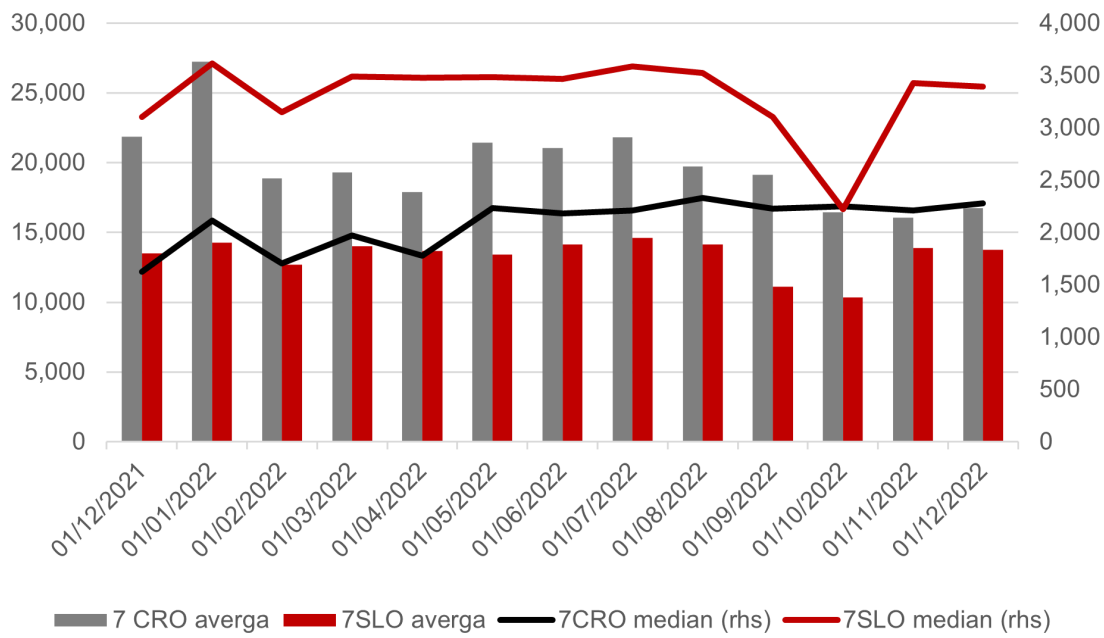
Total expense ratio

	7CRO	7SLO
Povrat na kapital u posljednjih 12 mjeseci (TTM ROE)	8,41%	14,56%
Aktualni dividendni prinos indeksa	3,15%	7,69%
Odnos cijene i zarade dionica indeksa u posljednjih 12 mjeseci (TTM P/E)	12,93	6,01
Tracking difference	-1,00%	-0,74%
Tracking error volatility	0,24%	0,65%
Total expense ratio	0,93%	0,97%

Želim primati ETF Club newsletter

Pregled ICAM ETF-ova na kraju 2022. godine

Na kraju 2022. godine imovina InterCapital-ovih ETF-ova je iznosila 8 milijuna EUR pri čemu je InterCapital SBITOP TR prikupio više imovine od InterCapital CROBEX10tr ETF-a. U ETF-ovima je preko 525 investitora različite strukture, u ETF-u na zagrebački indeks prevladavaju institucionalni investitori dok je više retail investitora pokazalo zanimanje za slovensko dioničko tržište. Pogledajte našu novu [analizu!](#)



Za kupnju ETF-ova obratite se svome brokeru, a za više informacije [rezervirajte online sastanak](#) s našim stručnim timom.

Želim primati ETF Club newsletter



Copyright © 2020 INTERCAPITAL ASSET MANAGEMENT, Sva prava pridržana

Our mailing address is:
icam@intercapital.hr

Want to change how you receive these emails?
You can [update your preferences](#) or [unsubscribe from this list](#).