

 64/100

\*ESG ocjena

\*\*Ugljični intenzitet: 311

\*\*\*Ugljični otisak za korporativne papire: 272

U sklopu našeg pristupa održivom ulaganju vodimo računa o ESG-u, odnosno: okolišu (Environment), društvu (Society) i načinima upravljanja (Governance).

Računajući i objavljujući ove vrijednosti pratimo i upravljamo rizicima vezanim uz održivost te vam omogućujemo transparentan prikaz utjecaja vaših ulaganja na navedene čimbenike.

\* Za izračun uzimamo u obzir preko 50 različitih pokazatelja podijeljenih po vrsti papira i industriji te po pojedinačnim E, S i G temama

\*\* Koliko tona CO<sub>2</sub>e emitiraju države/kompanije u fondu po 1m EUR prihoda od prodaje (kompanije) ili BDP-a (države)

\*\*\* koliko tona CO<sub>2</sub>e koje emitiraju kompanije u portfelju se može pripisati fondu po 1m EUR imovine uložene u dionice/obveznice kompanija

## Mjesečni komentar fond menadžera

 Video komentar

Mjesec lipanj bio je pretežno negativan za podkategorije tržišta roba kojima je fond izložen. U komponenti energenata je padala cijena nafte, poglavito zbog smanjene potražnje izazvane strahom od recesije i kontrakcije industrijskog sektora. Cijena plina u Americi je značajno porasla te je vratila dio pada u proteklm mjesecima. Plemeniti metali su zabilježili značajan pad (zlatu, srebro, platina, paladij) dok su industrijski metali pretežno rasli, najznačajnije cink i olovo. Konačno, u podkategoriji poljoprivrede rezultati su bili neujednačeni; soja kukuruz i pšenica su ostvarili značajan rast, dok su cijene kave šećera i pamuka pale tijekom proteklog mjeseca.



Fond menadžer Niko Maričić | [niko.maricic@intercapital.hr](mailto:niko.maricic@intercapital.hr)

- Više od 6 godina iskustva u upravljanju imovinom i korporativnoj riznici
- Tijekom karijere se istaknuo u Fixed Income području u radu s instrumentima obvezničkih tržišta i valuta
- Jedan od ključnih članova tima koji je osvojio nagrade za Najbolji obveznički fond u Hrvatskoj (2017. i 2019.)

## Možda Vas zanima i...



Video naše tradicionalne prezentacije tržišnih očekivanja u kojoj možete saznati kakvu drugu polovicu godine očekujemo na dioničkim i obvezničkim tržištima te kako investirati u ostatku godine.

Usput se i pretplatite na naš YouTube kanal, sigurni smo da će Vam naš video sadržaj biti zanimljiv i koristan.



Tek počinjete ulagati i zanima Vas kakve su Vam opcije na raspolaganju? Već imate sredstva kod nas ili u drugim fondovima? Iskoristite našu besplatnu uslugu online sastanka 1-na-1 i saznajte što naši stručnjaci predlažu za portfelj po Vašoj mjeri, kreiran prema mogućem trajanju ulaganja, investicijskim ciljevima i Vašoj spremnosti na rizik.



Prijavite se na naše newslettere kako ne biste propustili aktualne vijesti s tržišta, ali i novosti u ponudi InterCapital Asset Managementa. Uvijek Vam spremamo nešto novo!

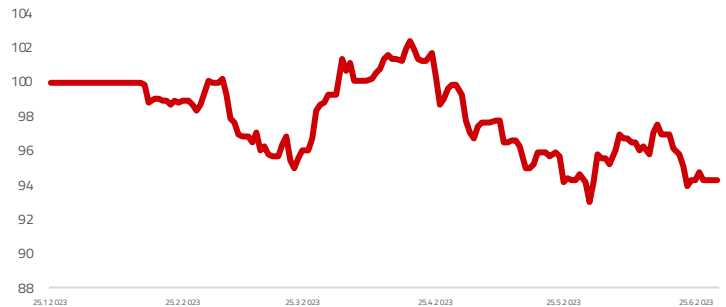
## Osnovne informacije o fondu

Društvo za upravljanje	InterCapital Asset Management d.o.o.
Vrsta fonda	Dionički
Imovina	3,05 m EUR
Cijena udjela	94,2876
ISIN	HRICAMUICSA1
LEI	747800A0FAVH2V
Depozitar	EQU191
Min. uplata	PBZ d.d.
Početak rada	10.000
Početna cijena	8.2.2023
Valuta fonda	100
	EUR

## Prinosi\*

2023.	-5,71%
1Y	
PGP*	
2022.	
2021.	
2020.	
2019.	
2018.	

## Kretanje cijene udjela



\*Prinos na godišnjoj razini, računa se po formuli  $R_{god} = (Cijena\ na\ datum\ izvještaja / Cijena\ na\ početni\ datum\ perioda) ^ (365 / broj\ dana\ u\ periodu)$ .

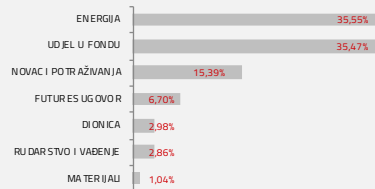
Prikazani povijesni prinosi imaju informativan karakter, rezultat su poslovanja Fonda u proteklim razdobljima i ne predstavljaju indicaciju te nemaju nikakav utjecaj na buduće rezultate poslovanja Fonda.

## Investicijski cilj i strategija

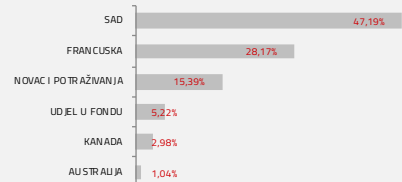
Uvažavajući načela sigurnosti, likvidnosti i razdiobe rizika kod ulaganja imovine Fonda, osnovni dugoročni cilj Društva je stručno ulaganje prikupljenih novčanih sredstava te osiguranje likvidnosti Fonda, kako bi ulagatelji imali stalnu i sigurnu mogućnost unovčenja udjela, uz ostvarenje što veće profitabilnosti u skladu s preuzetim rizikom. Društvo će imovinu Fonda ulagati bez regijskog ili sektorskog ograničenja, a pri tome će najmanje 70% imovine Fonda ulagati u dioničke investicijske fondove s kojima se trguje na tržištima EU, OECD-a i Hong Kong-a.

## Struktura ulaganja

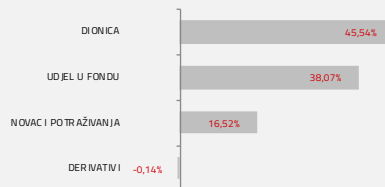
### Sektorska izloženost



### Geografska izloženost



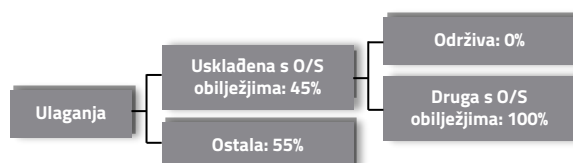
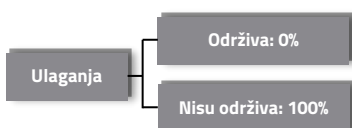
### Prema vrstama vrijednosnih papira



### Valutna izloženost



## Struktura ulaganja vezano za promoviranje održivih ulaganja



## Izloženost vrstama tržišta

Uređena tržišta treće države	54,56%
Uređena tržišta RH i država članica EU	0,00%
Nedavno izdani vrijednosni papiri	0,00%
Neuvršteni vrijednosni papiri	0,00%

# InterCapital Commodity Strategy

Klasa A

Lipanj 2023.



## Top 10 ulaganja

Oznaka	Vrsta	Izdavatelj	%NAV
OFESMRF	Dionica	OFI ASSET MANAGEMENT	24,52%
XOM US	Dionica	EXXON MOBIL CORP	9,80%
CVX US	Dionica	CHEVRON CORP	9,57%
HAL US	Dionica	HALLIBURTON	7,37%
SLB US	Dionica	SCHLUMBERGER LTD	6,27%
OFIPMRF	Dionica	OFI ASSET MANAGEMENT	5,91%
EOG US	Dionica	EOG RESOURCES INC	5,39%
NEM US	Dionica	NEWMONT MINING CORP	3,09%
ZW 12/14/23	Dionica	0	3,01%
PDBA US	Dionica	INVESCO LTD	2,25%
<b>Top 10 ukupno</b>			<b>77,18%</b>

## Naknade fonda

Upravljačka naknada	2,00%
Naknada depozitaru	0,25%
Ulazna naknada	1,00%
Izlazna naknada	0,00% do 1,00%

## Vrijednosni papiri vrednovani metodom procjene

Na datum izrade mjesečnog izvještaja u portfelju fonda nema vrijednosnih papira vrednovanih metodom procjene.

## Važne napomene

Ovaj izvještaj pripremljen je u informativne svrhe na temelju podataka dostupnih i poznatih INTERCAPITAL ASSET MANAGEMENT d.o.o. u trenutku njegove izrade i objave i kao takav podložan je promjenama te ne predstavlja ponudu za kupnju udjela u Fondu, niti se podaci sadržani na ovom izvještaju mogu smatrati investicijskom preporukom. Za detaljne informacije o uvjetima, obilježjima i rizicima ulaganja u Fond molimo pročitajte Prospekt, Pravila Fonda te Dokument s ključnim informacijama kao i način izračuna Pokazatelja fonda na Internet stranici društva ([www.icam.hr](http://www.icam.hr)).