

 66/100

*ESG ocjena

**Ugljični intenzitet: 349

***Ugljični otisak za korporativne papire: 339

U sklopu našeg pristupa održivom ulaganju vodimo računa o ESG-u, odnosno: okolišu (Environment), društvu (Society) i načinima upravljanja (Governance).

Računajući i objavljujući ove vrijednosti pratimo i upravljamo rizicima vezanim uz održivost te vam omogućujemo transparentan prikaz utjecaja vaših ulaganja na navedene čimbenike.

* Za izračun uzimamo u obzir preko 50 različitih pokazatelja podijeljenih po vrsti papira i industriji te po pojedinačnim E, S i G temama

** Koliko tona CO₂e emitiraju države/kompanije u fondu po 1m EUR prihoda od prodaje (kompanije) ili BDP-a (države)

*** koliko tona CO₂e koje emitiraju kompanije u portfelju se može pripisati fondu po 1m EUR imovine uložene u dionice/obveznice kompanija

Mjesečni komentar fond menadžera

 Video komentar

Svibanj je za tržišta roba bio pretežno pozitivan mjesec. Najbolju izvedbu imalo je srebro, koje je raslo u cijeni uslijed duljeg bull trenda plemenitih metala te hvatanja priključka za cijenom zlata. Bakar i ostali industrijski metali pretežno su rasli u cijeni, ali postoji mogućnost da su dosegli trenutni vrhunac jer u ljetnim mjesecima nastupa sezonalnost koja negativno utječe na njihove cijene.

U komponenti poljoprivrede treba izdvojiti pšenicu, čiji je rapidan rast izbrisao gubitke nastale od početka godine dok je cijena kakaa imala velike amplitude rasta i pada.

Cijena nafte pala je kroz mjesec, potaknuta svojevrsnim ublažavanjem geopolitičkih tenzija na Bliskom istoku.



Fond menadžer Niko Maričić | niko.maric@intercapital.hr

- Više od 6 godina iskustva u upravljanju imovinom i korporativnoj riznici
- Tijekom karijere se istaknuo u Fixed Income području u radu s instrumentima obvezničkih tržišta i valuta
- Jedan od ključnih članova tima koji je osvojio nagrade za Najbolji obveznički fond u Hrvatskoj (2017. i 2019.)

Možda Vas zanima i...



Video naše tradicionalne prezentacije tržišnih očekivanja u kojoj možete saznati kakvu drugu polovicu godine očekujemo na dioničkim i obvezničkim tržištima te kako investirati u ostatku godine.

Usput se i pretplatite na naš YouTube kanal, sigurni smo da će Vam naš video sadržaj biti zanimljiv i koristan.



Tek počinjete ulagati i zanima Vas kakve su Vam opcije na raspolaganju? Već imate sredstva kod nas ili u drugim fondovima? Iskoristite našu besplatnu uslugu online sastanka 1-na-1 i saznajte što naši stručnjaci predlažu za portfelj po Vašoj mjeri, kreiran prema mogućem trajanju ulaganja, investicijskim ciljevima i Vašoj spremnosti na rizik.



Prijavite se na naše newslettere kako ne biste propustili aktualne vijesti s tržišta, ali i novosti u ponudi InterCapital Asset Managementa. Uvijek Vam spremamo nešto novo!

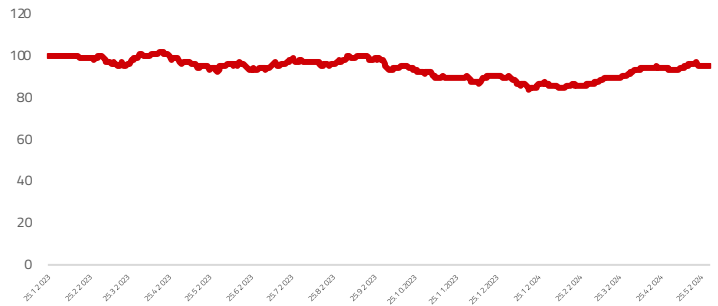
Osnovne informacije o fondu

Društvo za upravljanje	InterCapital Asset Management d.o.o.
Vrsta fonda	Dionički
Imovina	3,32 m EUR
Cijena udjela	95,1259
ISIN	HRICAMUICSB9
LEI	747800A0FAVH2V
Depozitar	PBZ d.d.
Min. uplata	100
Početak rada	8.2.2023
Početna cijena	100
Valuta fonda	EUR

Prinosi*

2024.	5,10%
1Y	2,63%
PGP*	-3,74%
2023.	-9,97%
2022.	
2021.	
2020.	
2019.	

Kretanje cijene udjela



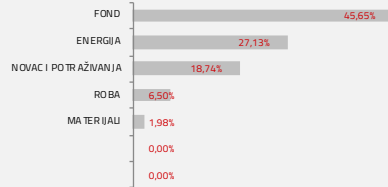
*Prinos na godišnjoj razini, računa se po formuli $R_{god} = (Cijena\ na\ datum\ izvještaja / Cijena\ na\ početni\ datum\ perioda) ^ (365 / broj\ dana\ u\ periodu)$.
Prikazani povijesni prinosi imaju informativan karakter, rezultat su poslovanja Fonda u proteklim razdobljima i ne predstavljaju indicaciju te nemaju nikakav utjecaj na buduće rezultate poslovanja Fonda.

Investicijski cilj i strategija

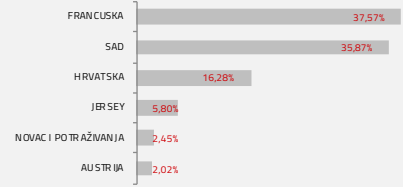
Fond za investicijski cilj ima stručno plasirati prikupljena novčana sredstva, osiguravajući pritom neophodnu likvidnost Fonda, uz što veću profitabilnost ulaganja i uz preuzimanje primjerenog rizika izlažući se robama (poput nafte, plina, zlata, bakra, pšenice, kukuruza, soje, kave i ostalo). Opisanu izloženost tržištu roba fond će postići ulaganjem u investicijske fondove, odnosno subjekte za zajednička ulaganja, prenosive vrijednosne papire, potom sklapanjem derivativnih ugovora kojima će se izložiti robi (primarno futures i opcije), kao i ulaganjem u izdavatelje financijskih instrumenata koji su povezani s tržištem roba (proizvođači, distributer i slično). Dozvoljeno je ulaganje do 100% neto imovine Fonda u dionice izdavatelja koji su povezani s tržištem roba iz država članica EU, CEFTA-e i OECD-a. Dozvoljeno je ulaganje do 40% neto imovine Fonda u dužničke vrijednosne papire i instrumente tržišta novca izdavatelja koji su povezani s tržištem roba iz država članica EU, CEFTA-e i OECD-a.

Struktura ulaganja

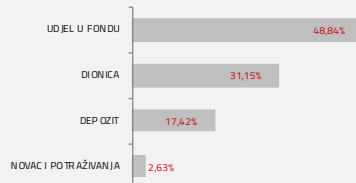
Sektorska izloženost




Geografska izloženost



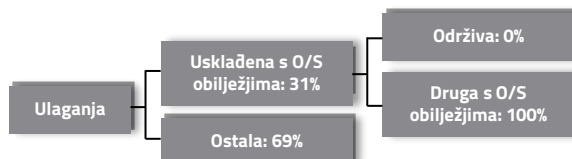
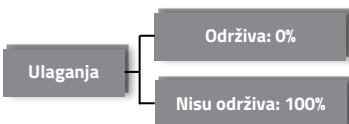
Prema vrstama vrijednosnih papira



Valutna izloženost



Struktura ulaganja vezano za promoviranje održivih ulaganja



Izloženost vrstama tržišta

Uređena tržišta treće države	36,25%
Uređena tržišta RH i država članica EU	2,70%
Nedavno izdani vrijednosni papiri	0,00%
Neuvršteni vrijednosni papiri	0,00%

InterCapital Commodity Strategy

Klasa B

Svibanj 2024.



Top 10 ulaganja

Oznaka	Vrsta	Izdavatelj	%NAV
OFESMRF	Fond	OFI ASSET MANAGEMENT	25,47%
OFIPMRF	Fond	OFI ASSET MANAGEMENT	12,74%
Depozit PRIVREDN	Depozit	PRIVREDNA BANKA ZAGREB D.D.	8,80%
Depozit ERSTE & S	Depozit	ERSTE & STEIERMARKISCHE BANK D.D.	8,66%
CVX US	Dionica	CHEVRON CORP	7,95%
XOM US	Dionica	EXXON MOBIL CORP	6,83%
HAL US	Dionica	HALLIBURTON	4,56%
EOG US	Dionica	EOG RESOURCES INC	3,82%
SLB US	Dionica	SCHLUMBERGER LTD	3,76%
ZW 07/12/24	Futures		2,82%
Top 10 ukupno			85,41%

Naknade fonda

Upravljačka naknada	3,00%
Naknada depozitaru	0,25%
Ulazna naknada	1,00%
Izlazna naknada	0,00%

Vrijednosni papiri vrednovani metodom procjene

Na datum izrade mjesečnog izvještaja u portfelju fonda nema vrijednosnih papira vrednovanih metodom procjene.

Važne napomene

Ovaj izvještaj pripremljen je u informativne svrhe na temelju podataka dostupnih i poznatih INTERCAPITAL ASSET MANAGEMENT d.o.o. u trenutku njegove izrade i objave i kao takav podložan je promjenama te ne predstavlja ponudu za kupnju udjela u Fondu, niti se podaci sadržani na ovom izvještaju mogu smatrati investicijskom preporukom. Za detaljne informacije o uvjetima, obilježjima i rizicima ulaganja u Fond molimo pročitajte Prospekt, Pravila Fonda te Dokument s ključnim informacijama kao i način izračuna Pokazatelja fonda na Internet stranici društva (www.icam.hr).