

65/100

*ESG ocjena

**Ugljični intenzitet: 330

***Ugljični otisak za korporativne papire: 288

U sklopu našeg pristupa održivom ulaganju vodimo računa o ESG-u, odnosno: okolišu (Environment), društvu (Society) i načinima upravljanja (Governance).

Računajući i objavljujući ove vrijednosti pratimo i upravljamo rizicima vezanim uz održivost te vam omogućujemo transparentan prikaz utjecaja vaših ulaganja na navedene čimbenike.

* Za izračun uzimamo u obzir preko 50 različitih pokazatelja podijeljenih po vrsti papira i industriji te po pojedinačnim E, S i G temama

** Koliko tona CO₂e emitiraju države/kompanije u fondu po 1m EUR prihoda od prodaje (kompanije) ili BDP-a (države)

*** koliko tona CO₂e koje emitiraju kompanije u portfelju se može pripisati fondu po 1m EUR imovine uložene u dionice/obveznice kompanija

Mjesečni komentar fond menadžera

 Video komentar

Tržište roba je u proteklom mjesecu po kategorijama imalo neujednačene prinose. U podkategoriji energije, odličnu izvedbu imala je nafta koja je od početka mjeseca porasla preko 9 posto, što je svakako najvažniji događaj na tržištu roba u rujnu.

S druge strane, cijena plina je pala kroz mjesec. S iznimkom paladija, plemeniti metali imali su negativnu izvedbu. Industrijski metali su isto tako pružili neujednačenu izvedbu karakteriziranu velikim padom cijena olova i nikla te rastom cinka i aluminija. Isto vrijedi i za podkomponentu poljoprivrede gdje su rasli jedino kukuruz i šećer.



Fond menadžer Niko Maričić | niko.maricic@intercapital.hr

- Više od 6 godina iskustva u upravljanju imovinom i korporativnoj riznici
- Tijekom karijere se istaknuo u Fixed Income području u radu s instrumentima obvezničkih tržišta i valuta
- Jedan od ključnih članova tima koji je osvojio nagrade za Najbolji obveznički fond u Hrvatskoj (2017. i 2019.)

Možda Vas zanima i...



Video naše tradicionalne prezentacije tržišnih očekivanja u kojoj možete saznati kakvu drugu polovicu godine očekujemo na dioničkim i obvezničkim tržištima te kako investirati u ostatku godine. Usput se i pretplatite na naš YouTube kanal, sigurni smo da će Vam naš video sadržaj biti zanimljiv i koristan.



Tek počinjete ulagati i zanima Vas kakve su Vam opcije na raspolaganju? Već imate sredstva kod nas ili u drugim fondovima? Iskoristite našu besplatnu uslugu online sastanka 1-na-1 i saznajte što naši stručnjaci predlažu za portfelj po Vašoj mjeri, kreiran prema mogućem trajanju ulaganja, investicijskim ciljevima i Vašoj spremnosti na rizik.



Prijavite se na naše newslettere kako ne biste propustili aktualne vijesti s tržišta, ali i novosti u ponudi InterCapital Asset Managementa. Uvijek Vam spremamo nešto novo!

Osnovne informacije o fondu

Društvo za upravljanje	InterCapital Asset Management d.o.o.
Vrsta fonda	Dionički
Imovina	3,60m EUR
Cijena udjela	99,9033
ISIN	HRICAMUICSD5
LEI	747800A0FAVH2V
Depozitar	EQU191
Min. uplata	PBZ d.d.
Početak rada	100
Početna cijena	8.2.2023
Valuta fonda	100
	EUR

Prinosi*

2023.	-0,10%
1Y	
PGP*	
2022.	
2021.	
2020.	
2019.	
2018.	

Kretanje cijene udjela



*Prinos na godišnjoj razini, računa se po formuli $R_{god} = (Cijena\ na\ datum\ izvještaja / Cijena\ na\ početni\ datum\ perioda) ^ (365 / broj\ dana\ u\ periodu)$.

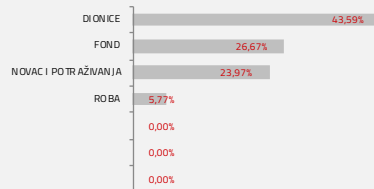
Prikazani povijesni prinosi imaju informativan karakter, rezultat su poslovanja Fonda u proteklim razdobljima i ne predstavljaju indicaciju te nemaju nikakav utjecaj na buduće rezultate poslovanja Fonda.

Investicijski cilj i strategija


Fond za investicijski cilj ima stručno plasirati prikupljena novčana sredstva, osiguravajući pritom neophodnu likvidnost Fonda, uz što veću profitabilnost ulaganja i uz preuzimanje primjerenog rizika izlažući se robama (poput nafte, plina, zlata, bakra, pšenice, kukuruza, soje, kave i ostalo). Opisanu izloženost tržištu roba fond će postići ulaganjem u investicijske fondove, odnosno subjekte za zajednička ulaganja, prenosive vrijednosne papire, potom sklapanjem derivativnih ugovora kojima će se izložiti robi (primarno futures i opcije), kao i ulaganjem u izdavatelje finansijskih instrumenata koji su povezani s tržištem roba (proizvođači, distributer i slično). Dozvoljeno je ulaganje do 100% neto imovine Fonda u dionice izdavatelja koji su povezani s tržištem roba iz država članica EU, CEFTA-e i OECD-a. Dozvoljeno je ulaganje do 40% neto imovine Fonda u dužničke vrijednosne papire i instrumente tržišta novca izdavatelja koji su povezani s tržištem roba iz država članica EU, CEFTA-e i OECD-a.

Struktura ulaganja

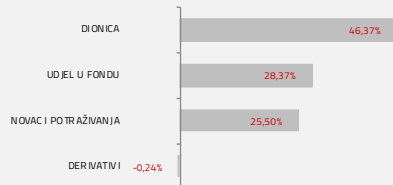
Sektorska izloženost



Geografska izloženost



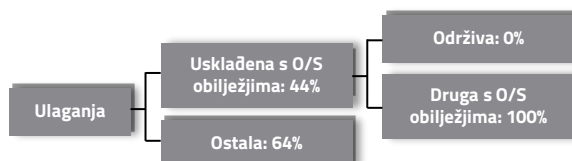
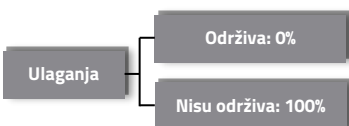
Prema vrstama vrijednosnih papira



Valutna izloženost



Struktura ulaganja vezano za promoviranje održivih ulaganja



Izloženost vrstama tržišta

Uređena tržišta treće države	55,99%
Uređena tržišta RH i država članica EU	6,25%
Nedavno izdani vrijednosni papiri	0,00%
Neuvršteni vrijednosni papiri	0,00%

Top 10 ulaganja

Oznaka	Vrsta	Izdavatelj	%NAV
OFESMRF	Dionica	OFI ASSET MANAGEMENT	21,77%
CVX US	Dionica	CHEVRON CORP	8,98%
XOM US	Dionica	EXXON MOBIL CORP	6,93%
HAL US	Dionica	HALLIBURTON	5,64%
EOG US	Dionica	EOG RESOURCES INC	4,60%
SLB US	Dionica	SCHLUMBERGER LTD	3,87%
OFIPMRF	Dionica	OFI ASSET MANAGEMENT	3,47%
HZM LN	Dionica	HORIZONTE MINERALS PLC	2,82%
ALB US	Dionica	ALBEMARLE CORP	2,78%
TLG AU	Dionica	TALGA GROUP LTD.	2,74%
Top 10 ukupno			63,60%

Naknade fonda

Upravljačka naknada	1,00%
Naknada depozitaru	0,25%
Ulazna naknada	0,00%
Izlazna naknada	0,00%

Vrijednosni papiri vrednovani metodom procjene

Na datum izrade mjesečnog izvještaja u portfelju fonda nema vrijednosnih papira vrednovanih metodom procjene.

Važne napomene

Ovaj izvještaj pripremljen je u informativne svrhe na temelju podataka dostupnih i poznatih INTERCAPITAL ASSET MANAGEMENT d.o.o. u trenutku njegove izrade i objave i kao takav podložan je promjenama te ne predstavlja ponudu za kupnju udjela u Fondu, niti se podaci sadržani na ovom izvještaju mogu smatrati investicijskom preporukom. Za detaljne informacije o uvjetima, obilježjima i rizicima ulaganja u Fond molimo pročitajte Prospekt, Pravila Fonda te Dokument s ključnim informacijama kao i način izračuna Pokazatelja fonda na Internet stranici društva (www.icam.hr).