



POVIJESNI PRINOSI UCITS POD-FONDOVA

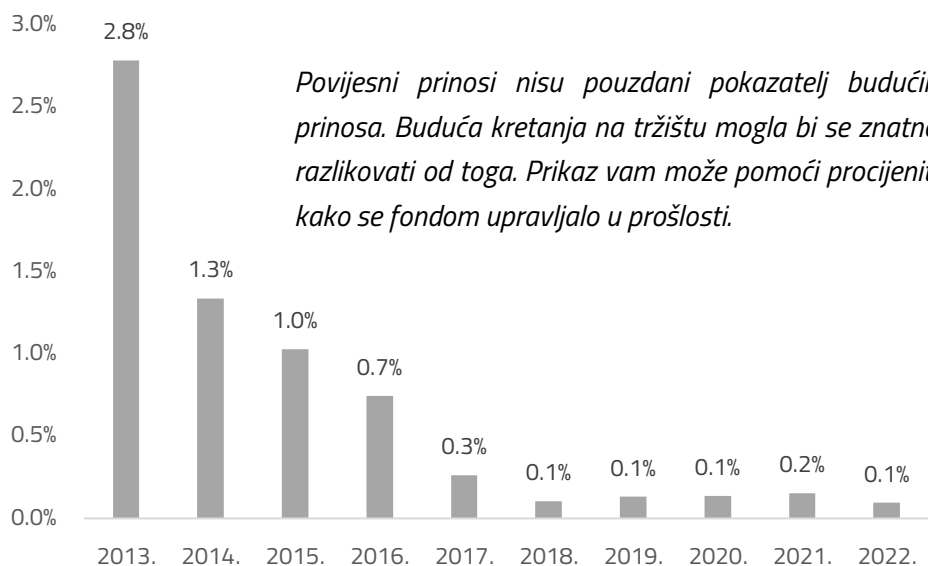
Zagreb, 01.01.2023. godine

Sadržaj

<i>InterCapital Short Term Bond</i>	3
<i>InterCapital Bond – klasa A</i>	4
<i>InterCapital Bond – klasa B</i>	5
<i>InterCapital Bond – klasa C</i>	6
<i>InterCapital Dollar Bond – klasa A</i>	7
<i>InterCapital Dollar Bond – klasa B</i>	8
<i>InterCapital Dollar Bond – klasa C</i>	9
<i>InterCapital Income Plus – klasa A</i>	10
<i>InterCapital Income Plus – klasa B</i>	11
<i>InterCapital Income Plus – klasa C</i>	12
<i>InterCapital Conservative Balanced – klasa A</i>	13
<i>InterCapital Conservative Balanced – klasa B</i>	14
<i>InterCapital Conservative Balanced – klasa C</i>	15
<i>InterCapital Balanced – klasa A</i>	16
<i>InterCapital Balanced – klasa B</i>	17
<i>InterCapital Balanced – klasa C</i>	18
<i>InterCapital Dollar Balanced – klasa A</i>	19
<i>InterCapital SEE Equity – klasa A</i>	20
<i>InterCapital SEE Equity – klasa B</i>	21
<i>InterCapital SEE Equity – klasa C</i>	22
<i>InterCapital SEE Equity – klasa D</i>	23
<i>InterCapital Global Equity – klasa A</i>	24
<i>InterCapital Global Equity – klasa B</i>	25
<i>InterCapital Global Equity – klasa C</i>	26
<i>InterCapital Global Equity – klasa D</i>	27
<i>InterCapital Global Technology – klasa A</i>	28
<i>InterCapital Global Technology – klasa B</i>	29
<i>InterCapital Global Technology – klasa C</i>	30
<i>InterCapital Global Technology – klasa D</i>	31
<i>InterCapital CROBEX10tr UCITS ETF – klasa A</i>	32
<i>InterCapital CROBEX10tr UCITS ETF – klasa B</i>	33
<i>InterCapital SBITOP TR UCITS ETF – klasa A</i>	34
<i>InterCapital SBITOP TR UCITS ETF – klasa B</i>	35

InterCapital Short Term Bond

Ovaj grafikon prikazuje uspješnost pod-fonda u obliku postotnog gubitka ili dobiti po godini za posljednjih 10 godina.



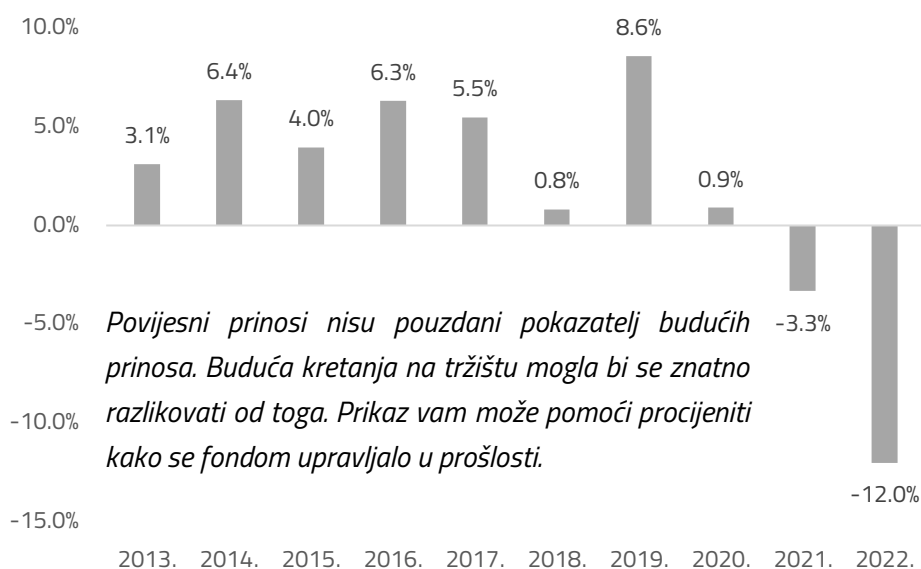
Prikazana je uspješnost nakon odbitka kontinuiranih troškova. Svi ulazni i izlazni troškovi isključeni su iz izračuna.

Pod-fond je s radom počeo: 06.11.2007.

Povijesni prinosi do 29.08.2022. su izračunati u valuti HRK, nakon 29.08.2022. u valuti EUR.

InterCapital Bond – klasa A

Ovaj grafikon prikazuje uspješnost pod-fonda u obliku postotnog gubitka ili dobiti po godini za posljednjih 10 godina.



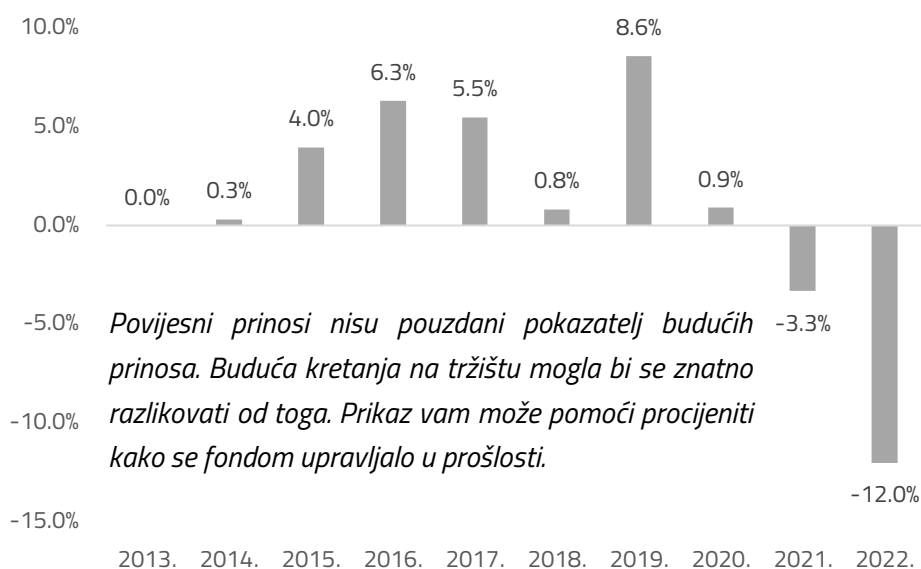
Prikazana je uspješnost nakon odbitka kontinuiranih troškova. Svi ulazni i izlazni troškovi isključeni su iz izračuna.

Pod-fond je s radom počeo: 26.10.2004.

Povijesni prinosi pod-fonda izračunati su u valuti EUR. Povijesni prinosi do 2015. izračunati su u valuti HRK. 29. veljače 2016. godine izvršena je konverzija udjela iz HRK u EUR po srednjem tečaju HNB važećem na dan konverzije.

InterCapital Bond – klasa B

Ovaj grafikon prikazuje uspješnost pod-fonda u obliku postotnog gubitka ili dobiti po godini za posljednjih 10 godina.




Prikazana je uspješnost nakon odbitka kontinuiranih troškova. Svi ulazni i izlazni troškovi isključeni su iz izračuna.

Pod-fond je s radom počeo: 26.10.2004., a klasa B je pokrenuta 11.11.2014. Prinos za 2014. se odnosi na razdoblje od početka rada klase udjela B do 31.12.2014.

Povijesni prinosi pod-fonda izračunati su u valuti EUR. Povijesni prinosi do 2015. izračunati su u valuti HRK. 29. veljače 2016. godine izvršena je konverzija udjela iz HRK u EUR po srednjem tečaju HNB važećem na dan konverzije.

InterCapital Bond – klasa C

Ovaj grafikon prikazuje uspješnost pod-fonda u obliku postotnog gubitka ili dobiti po godini za posljednjih 5 godina.



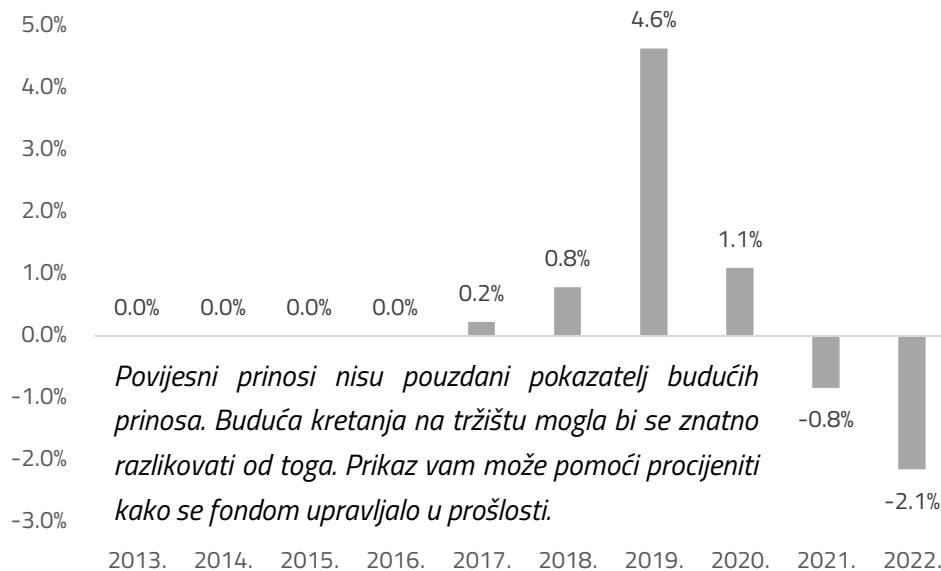
Prikazana je uspješnost nakon odbitka kontinuiranih troškova. Svi ulazni i izlazni troškovi isključeni su iz izračuna.

Pod-fond je s radom počeo: 26.10.2004., a klasa C je pokrenuta 19.10.2022. Prinos za 2022. se odnosi na razdoblje od početka rada klase udjela C do 31.12.2022.

Povijesni prinosi pod-fonda izračunati su u valuti EUR.

InterCapital Dollar Bond – klasa A

Ovaj grafikon prikazuje uspješnost pod-fonda u obliku postotnog gubitka ili dobiti po godini za posljednjih 10 godina.



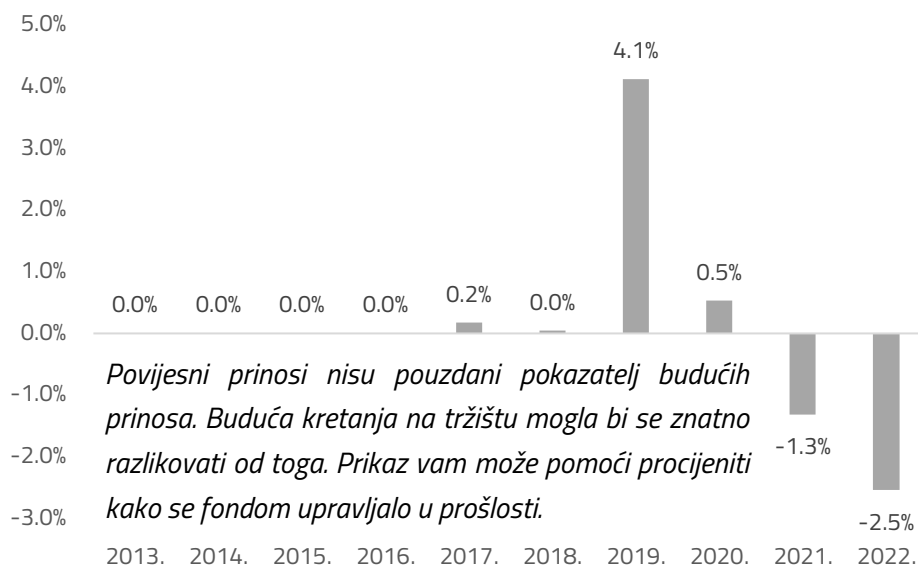
Prikazana je uspješnost nakon odbitka kontinuiranih troškova. Svi ulazni i izlazni troškovi isključeni su iz izračuna.

Pod-fond je s radom počeo: 28.09.2017. Prinos za 2017. se odnosi na razdoblje od početka rada pod-fonda do 31.12.2017.

Povijesni prinosi pod-fonda izračunati su u valuti USD.

InterCapital Dollar Bond – klasa B

Ovaj grafikon prikazuje uspješnost pod-fonda u obliku postotnog gubitka ili dobiti po godini za posljednjih 10 godina.




Prikazana je uspješnost nakon odbitka kontinuiranih troškova. Svi ulazni i izlazni troškovi isključeni su iz izračuna.

Pod-fond je s radom počeo: 28.09.2017., a klasa B je pokrenuta 01.11.2017. Prinos za 2022. se odnosi na razdoblje od početka rada klase udjela B do 31.12.2022.

Povijesni prinosi pod-fonda izračunati su u valuti USD.

InterCapital Dollar Bond – klasa C

Ovaj grafikon prikazuje uspješnost pod-fonda u obliku postotnog gubitka ili dobiti po godini za posljednjih 5 godina.



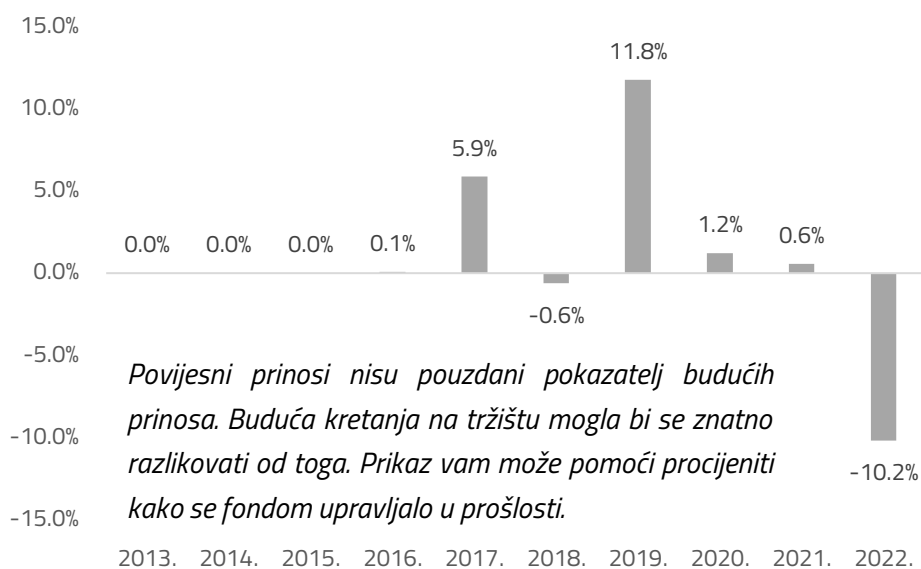
Prikazana je uspješnost nakon odbitka kontinuiranih troškova. Svi ulazni i izlazni troškovi isključeni su iz izračuna.

Pod-fond je s radom počeo: 28.09.2017., a klasa C je pokrenuta 19.10.2022. Prinos za 2022. se odnosi na razdoblje od početka rada klase udjela C do 31.12.2022.

Povijesni prinosi pod-fonda izračunati su u valuti USD.

InterCapital Income Plus – klasa A

Ovaj grafikon prikazuje uspješnost pod-fonda u obliku postotnog gubitka ili dobiti po godini za posljednjih 10 godina.



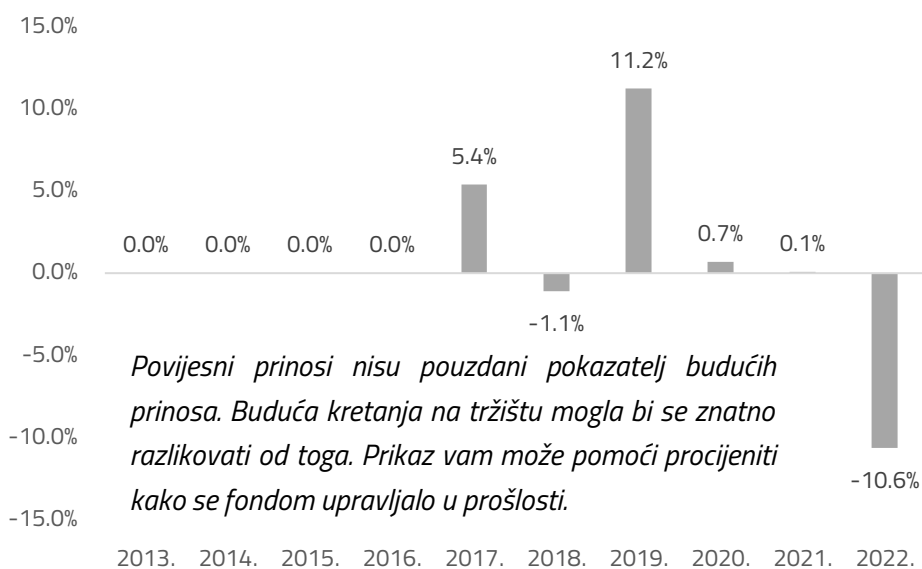
Prikazana je uspješnost nakon odbitka kontinuiranih troškova. Svi ulazni i izlazni troškovi isključeni su iz izračuna.

Pod-fond je s radom počeo: 26.10.2016.

Povijesni prinosi pod-fonda izračunati su u valuti EUR.

InterCapital Income Plus – klasa B

Ovaj grafikon prikazuje uspješnost pod-fonda u obliku postotnog gubitka ili dobiti po godini za posljednjih 10 godina.




Prikazana je uspješnost nakon odbitka kontinuiranih troškova. Svi ulazni i izlazni troškovi isključeni su iz izračuna.

Pod-fond je s radom počeo: 26.10.2016., a klasa B je pokrenuta 16.01.2017. Prinos za 2017. se odnosi na razdoblje od početka rada klase udjela B do 31.12.2022.

Povijesni prinosi pod-fonda izračunati su u valuti EUR.

InterCapital Income Plus – klasa C

Ovaj grafikon prikazuje uspješnost pod-fonda u obliku postotnog gubitka ili dobiti po godini za posljednjih 5 godina.



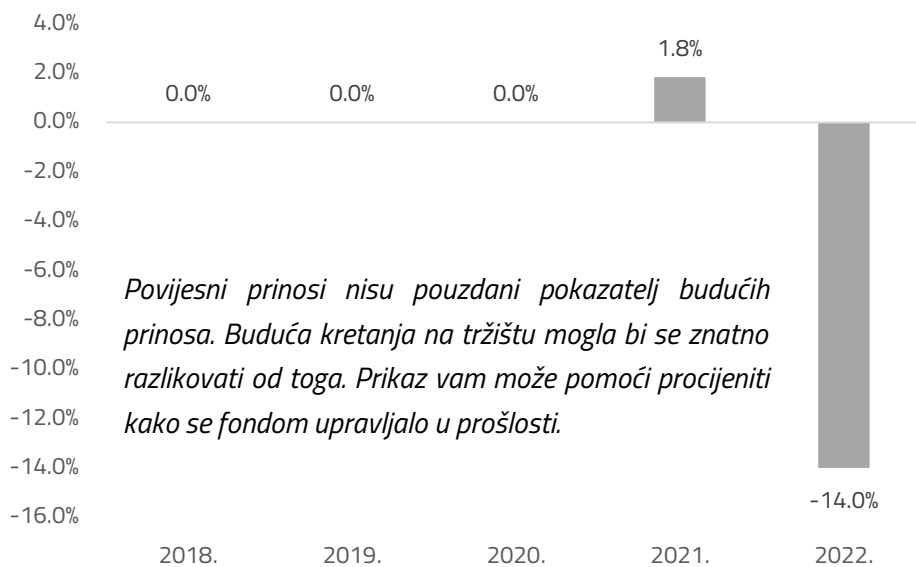
Prikazana je uspješnost nakon odbitka kontinuiranih troškova. Svi ulazni i izlazni troškovi isključeni su iz izračuna.

Pod-fond je s radom počeo: 26.10.2016., a klasa C je pokrenuta 19.10.2022. Prinos za 2022. se odnosi na razdoblje od početka rada klase udjela C do 31.12.2022.

Povijesni prinosi pod-fonda izračunati su u valuti EUR.

InterCapital Conservative Balanced – klasa A

Ovaj grafikon prikazuje uspješnost pod-fonda u obliku postotnog gubitka ili dobiti po godini za posljednjih 5 godina.



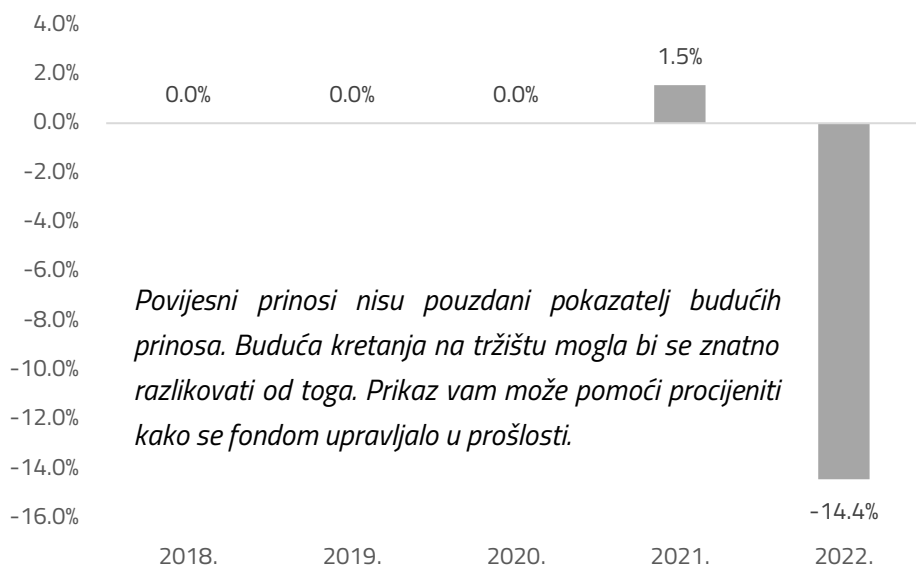
Prikazana je uspješnost nakon odbitka kontinuiranih troškova. Svi ulazni i izlazni troškovi isključeni su iz izračuna.

Pod-fond je s radom počeo: 30.03.2021.

Povijesni prinosi pod-fonda izračunati su u valuti EUR.

InterCapital Conservative Balanced – klasa B

Ovaj grafikon prikazuje uspješnost pod-fonda u obliku postotnog gubitka ili dobiti po godini za posljednjih 5 godina.



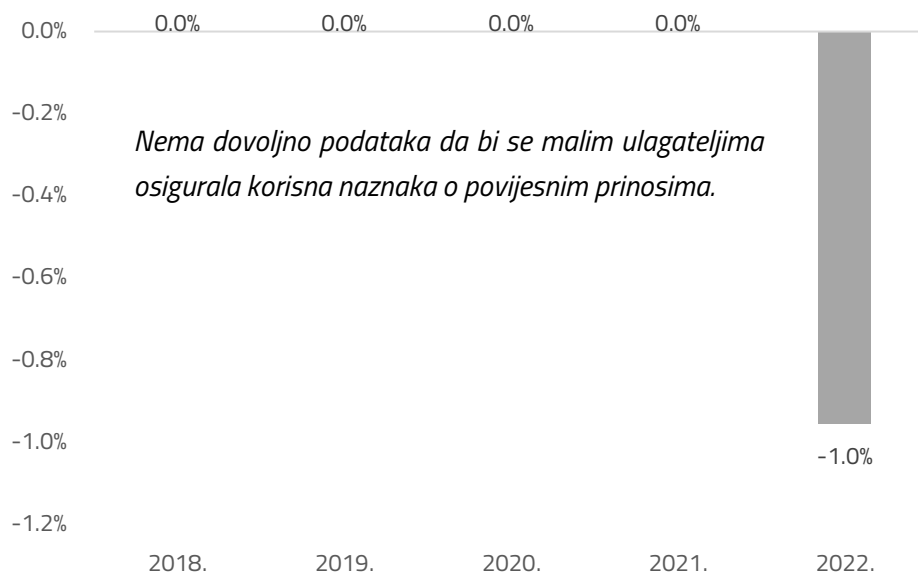
Prikazana je uspješnost nakon odbitka kontinuiranih troškova. Svi ulazni i izlazni troškovi isključeni su iz izračuna.

Pod-fond je s radom počeo: 30.03.2021., a klasa B je pokrenuta 07.04.2021. Prinos za 2021. se odnosi na razdoblje od početka rada klase udjela B do 31.12.2021.

Povijesni prinosi pod-fonda izračunati su u valuti EUR.

InterCapital Conservative Balanced – klasa C

Ovaj grafikon prikazuje uspješnost pod-fonda u obliku postotnog gubitka ili dobiti po godini za posljednjih 5 godina.



Prikazana je uspješnost nakon odbitka kontinuiranih troškova. Svi ulazni i izlazni troškovi isključeni su iz izračuna.

Pod-fond je s radom počeo: 30.03.2021., a klasa C je pokrenuta 19.10.2022. Prinos za 2022. se odnosi na razdoblje od početka rada klase udjela C do 31.12.2022.

Povijesni prinosi pod-fonda izračunati su u valuti EUR.

InterCapital Balanced – klasa A

Ovaj grafikon prikazuje uspješnost pod-fonda u obliku postotnog gubitka ili dobiti po godini za posljednjih 10 godina.



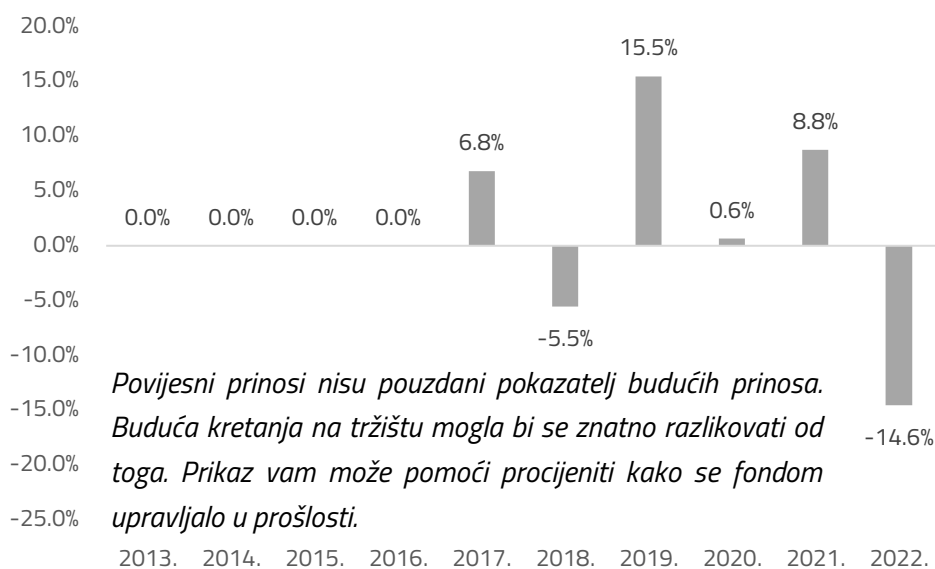
Prikazana je uspješnost nakon odbitka kontinuiranih troškova. Svi ulazni i izlazni troškovi isključeni su iz izračuna.

Pod-fond je s radom počeo: 22.02.2002.

Povijesni prinosi pod-fonda izračunati su u valuti EUR.

InterCapital Balanced – klasa B

Ovaj grafikon prikazuje uspješnost pod-fonda u obliku postotnog gubitka ili dobiti po godini za posljednjih 10 godina.




Prikazana je uspješnost nakon odbitka kontinuiranih troškova. Svi ulazni i izlazni troškovi isključeni su iz izračuna.

Pod-fond je s radom počeo: 22.02.2002., a klasa B je pokrenuta 01.11.2018. Prinos za 2018. se odnosi na razdoblje od početka rada klase udjela B do 31.12.2018.

Povijesni prinosi pod-fonda izračunati su u valuti EUR.

InterCapital Balanced – klasa C

Ovaj grafikon prikazuje uspješnost pod-fonda u obliku postotnog gubitka ili dobiti po godini za posljednjih 5 godina.



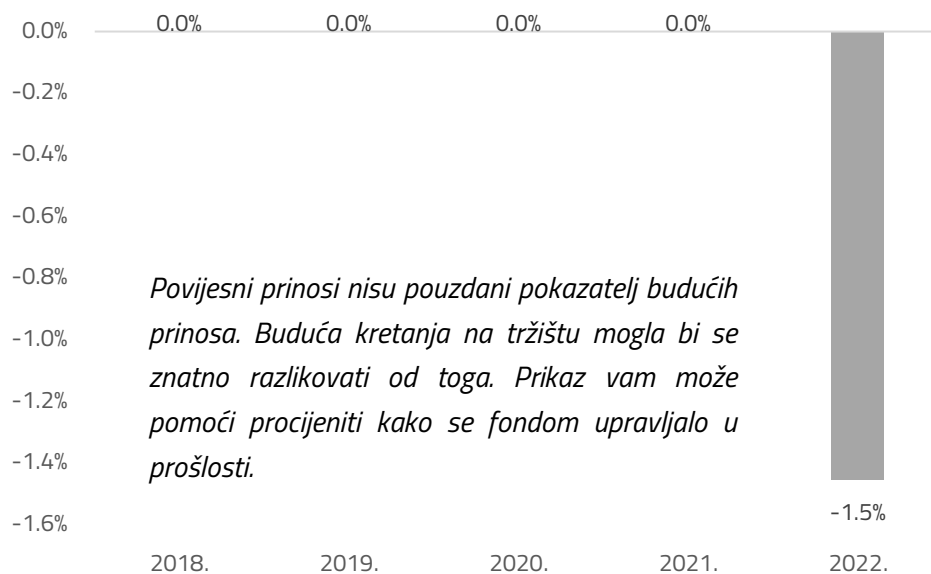
Prikazana je uspješnost nakon odbitka kontinuiranih troškova. Svi ulazni i izlazni troškovi isključeni su iz izračuna.

Pod-fond je s radom počeo: 22.02.2002., a klasa C je pokrenuta 19.10.2022. Prinos za 2022. se odnosi na razdoblje od početka rada klase udjela C do 31.12.2022.

Povijesni prinosi pod-fonda izračunati su u valuti EUR.

InterCapital Dollar Balanced – klasa A

Ovaj grafikon prikazuje uspješnost pod-fonda u obliku postotnog gubitka ili dobiti po godini za posljednjih 5 godina.



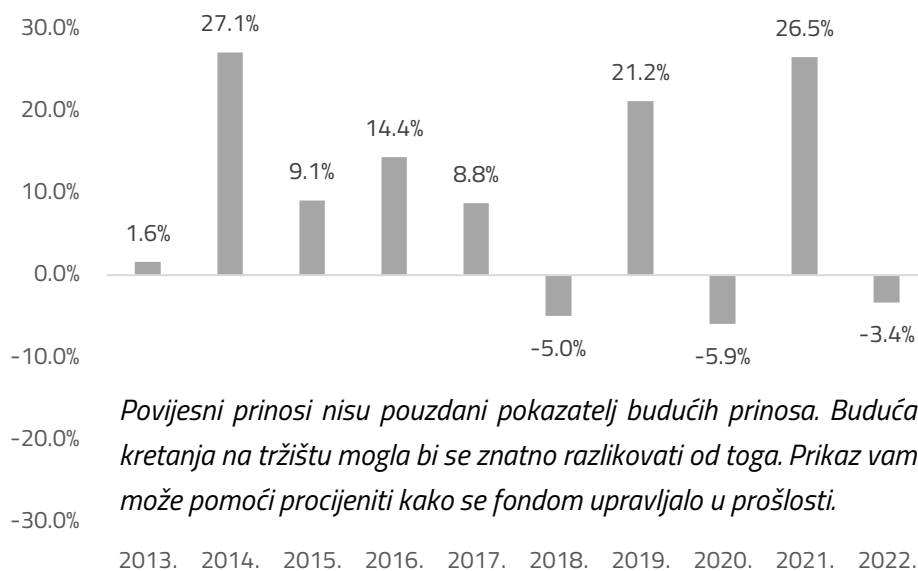
Prikazana je uspješnost nakon odbitka kontinuiranih troškova. Svi ulazni i izlazni troškovi isključeni su iz izračuna.

Pod-fond je s radom počeo: 15.11.2022.

Povijesni prinosi pod-fonda izračunati su u valuti USD.

InterCapital SEE Equity – klasa A

Ovaj grafikon prikazuje uspješnost pod-fonda u obliku postotnog gubitka ili dobiti po godini za posljednjih 10 godina.



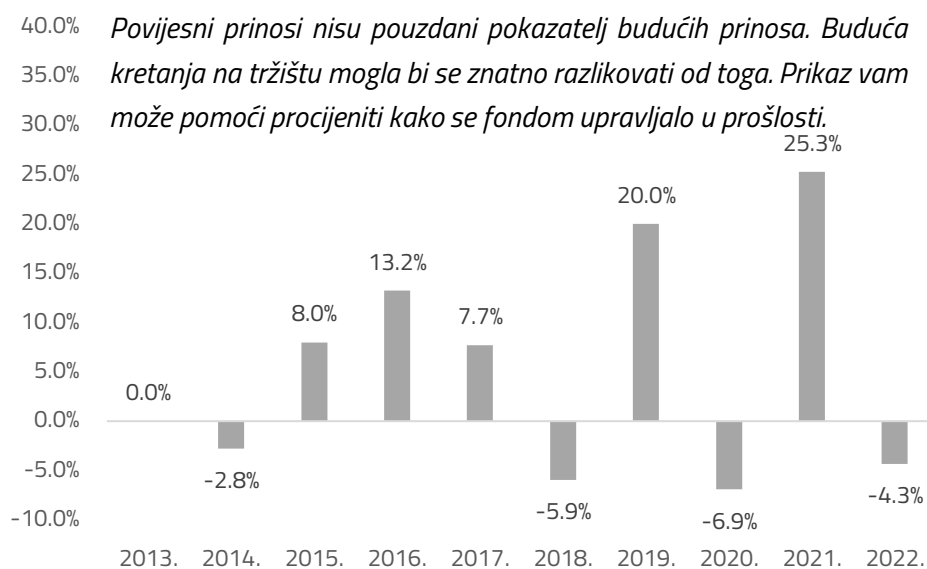
Prikazana je uspješnost nakon odbitka kontinuiranih troškova. Svi ulazni i izlazni troškovi isključeni su iz izračuna.

Pod-fond je s radom počeo: 19.04.2007.

Povijesni prinosi pod-fonda izračunati su u valuti EUR. Povijesni prinosi do 2015. izračunati su u valuti HRK. 29. veljače 2016. godine izvršena je konverzija udjela iz HRK u EUR po srednjem tečaju HNB važećem na dan konverzije.

InterCapital SEE Equity – klasa B

Ovaj grafikon prikazuje uspješnost pod-fonda u obliku postotnog gubitka ili dobiti po godini za posljednjih 10 godina.



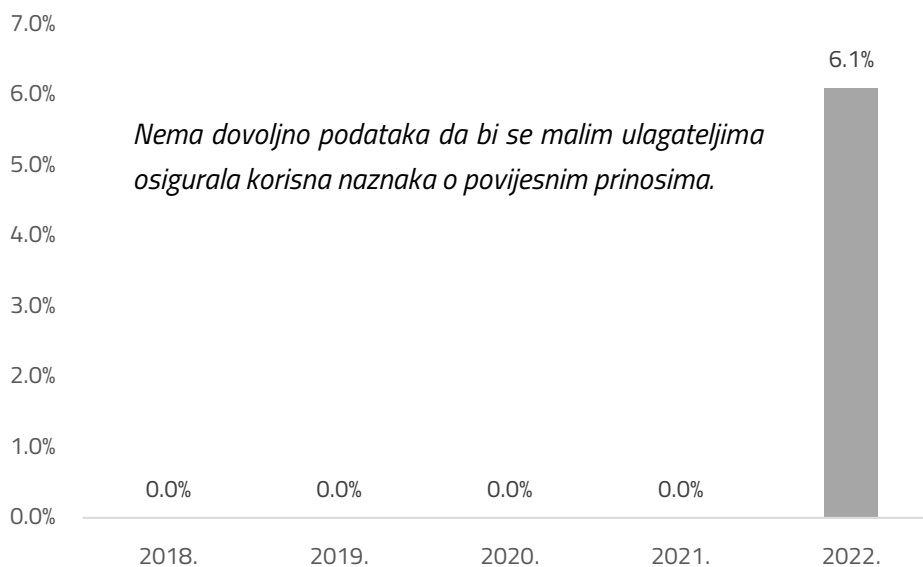
Prikazana je uspješnost nakon odbitka kontinuiranih troškova. Svi ulazni i izlazni troškovi isključeni su iz izračuna.

Pod-fond je s radom počeo: 19.04.2007., a klasa B je pokrenuta 09.11.2014. Prinos za 2014. se odnosi na razdoblje od početka rada klase udjela B do 31.12.2014.

Povijesni prinosi pod-fonda izračunati su u valuti EUR. Povijesni prinosi pod-fonda do 2015. izračunati su u valuti HRK. 29. veljače 2016. godine izvršena je konverzija udjela iz HRK u EUR po srednjem tečaju HNB važećem na dan konverzije.

InterCapital SEE Equity – klasa C

Ovaj grafikon prikazuje uspješnost pod-fonda u obliku postotnog gubitka ili dobiti po godini za posljednjih 5 godina.



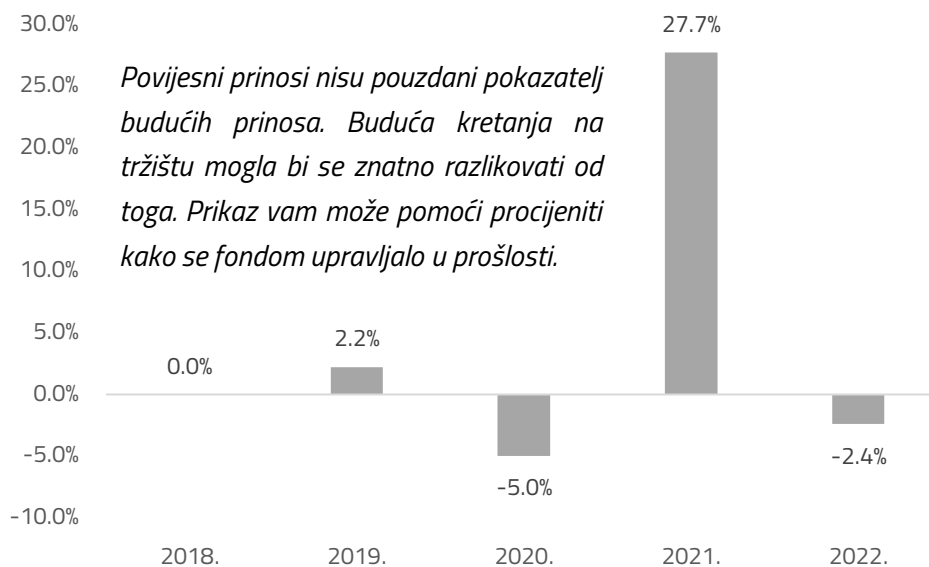
Prikazana je uspješnost nakon odbitka kontinuiranih troškova. Svi ulazni i izlazni troškovi isključeni su iz izračuna.

Pod-fond je s radom počeo: 19.4.2007., a klasa C je pokrenuta 19.10.2022. Prinos za 2022. se odnosi na razdoblje od početka rada klase udjela C do 31.12.2022.

Povijesni prinosi pod-fonda izračunati su u valuti EUR.

InterCapital SEE Equity – klasa D

Ovaj grafikon prikazuje uspješnost pod-fonda u obliku postotnog gubitka ili dobiti po godini za posljednjih 5 godina.



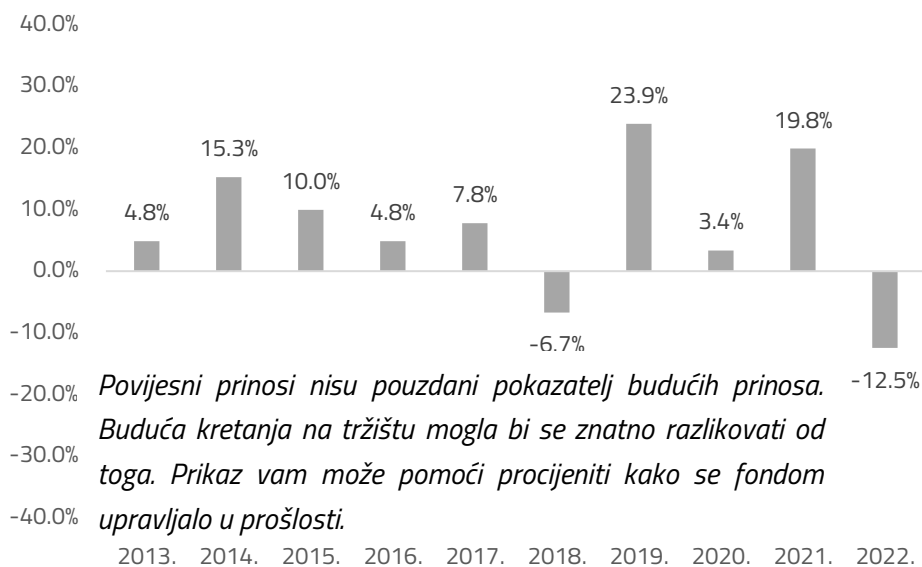
Prikazana je uspješnost nakon odbitka kontinuiranih troškova. Svi ulazni i izlazni troškovi isključeni su iz izračuna.

Pod-fond je s radom počeo: 19.4.2007., a klasa D je pokrenuta 11.11.2019. Prinos za 2019. se odnosi na razdoblje od početka rada klase udjela D do 31.12.2019.

Povijesni prinosi pod-fonda izračunati su u valuti EUR.

InterCapital Global Equity – klasa A

Ovaj grafikon prikazuje uspješnost pod-fonda u obliku postotnog gubitka ili dobiti po godini za posljednjih 10 godina.



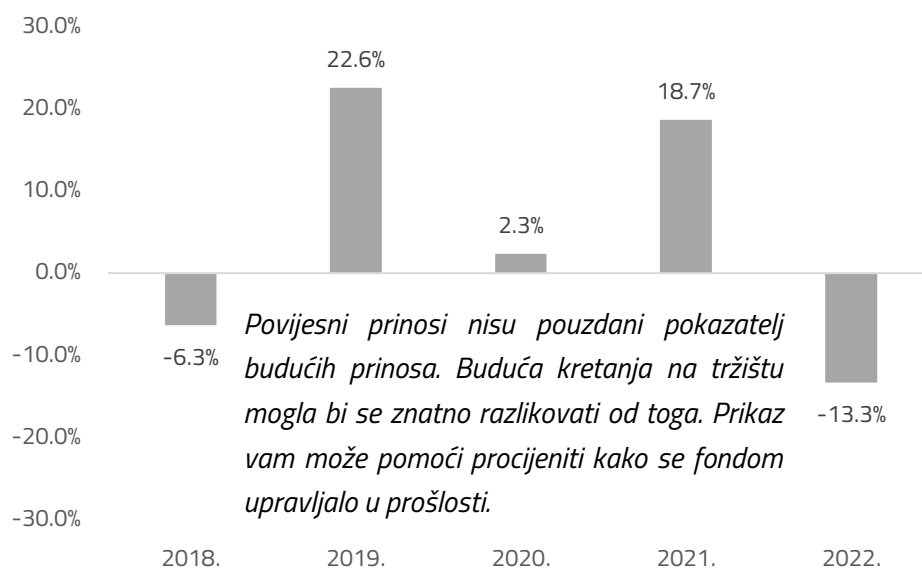
Prikazana je uspješnost nakon odbitka kontinuiranih troškova. Svi ulazni i izlazni troškovi isključeni su iz izračuna.

Pod-fond je s radom počeo: 22.02.2002.

Povijesni prinosi pod-fonda izračunati su u valuti EUR.

InterCapital Global Equity – klasa B

Ovaj grafikon prikazuje uspješnost pod-fonda u obliku postotnog gubitka ili dobiti po godini za posljednjih 5 godina.




Prikazana je uspješnost nakon odbitka kontinuiranih troškova. Svi ulazni i izlazni troškovi isključeni su iz izračuna.

Pod-fond je s radom počeo: 22.2.2002., a klasa B je pokrenuta 19.11.2018. Prinos za 2018. se odnosi na razdoblje od početka rada klase udjela B do 31.12.2018.

Povijesni prinosi pod-fonda izračunati su u valuti EUR.

InterCapital Global Equity – klasa C

Ovaj grafikon prikazuje uspješnost pod-fonda u obliku postotnog gubitka ili dobiti po godini za posljednjih 5 godina.



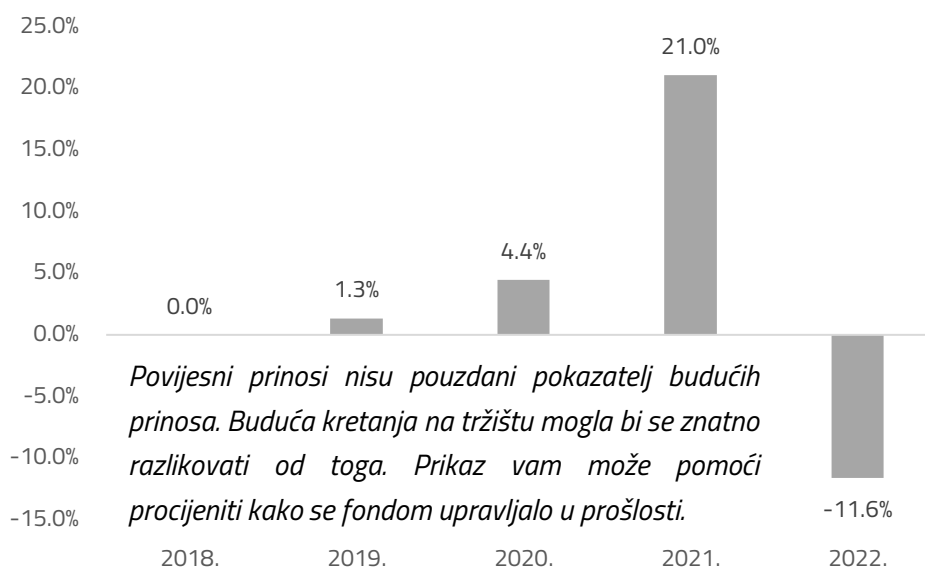
Prikazana je uspješnost nakon odbitka kontinuiranih troškova. Svi ulazni i izlazni troškovi isključeni su iz izračuna.

Pod-fond je s radom počeo: 22.2.2002., a klasa C je pokrenuta 19.10.2022. Prinos za 2022 . se odnosi na razdoblje od početka rada klase udjela C do 31.12.2022.

Povijesni prinosi pod-fonda izračunati su u valuti EUR.

InterCapital Global Equity – klasa D

Ovaj grafikon prikazuje uspješnost pod-fonda u obliku postotnog gubitka ili dobiti po godini za posljednjih 5 godina.



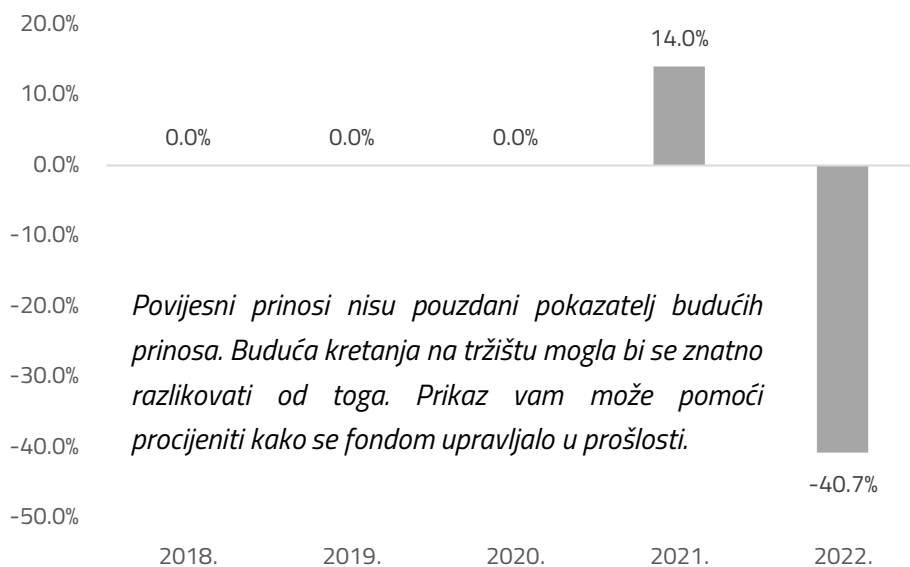
Prikazana je uspješnost nakon odbitka kontinuiranih troškova. Svi ulazni i izlazni troškovi isključeni su iz izračuna.

Pod-fond je s radom počeo: 22.2.2002., a klasa D je pokrenuta 06.12.2019. Prinos za 2019. se odnosi na razdoblje od početka rada klase udjela D do 31.12.2019.

Povijesni prinosi pod-fonda izračunati su u valuti EUR.

InterCapital Global Technology – klasa A

Ovaj grafikon prikazuje uspješnost pod-fonda u obliku postotnog gubitka ili dobiti po godini za posljednjih 5 godina.



Prikazana je uspješnost nakon odbitka kontinuiranih troškova. Svi ulazni i izlazni troškovi isključeni su iz izračuna.

Pod-fond je s radom počeo: 30.03.2021.

Povijesni prinosi pod-fonda izračunati su u valuti USD.

InterCapital Global Technology – klasa B

Ovaj grafikon prikazuje uspješnost pod-fonda u obliku postotnog gubitka ili dobiti po godini za posljednjih 5 godina.




Prikazana je uspješnost nakon odbitka kontinuiranih troškova. Svi ulazni i izlazni troškovi isključeni su iz izračuna.

Pod-fond je s radom počeo: 30.03.2021., kada je pokrenuta i klasa B.

Povijesni prinosi pod-fonda izračunati su u valuti USD.

InterCapital Global Technology – klasa C

Ovaj grafikon prikazuje uspješnost pod-fonda u obliku postotnog gubitka ili dobiti po godini za posljednjih 5 godina.



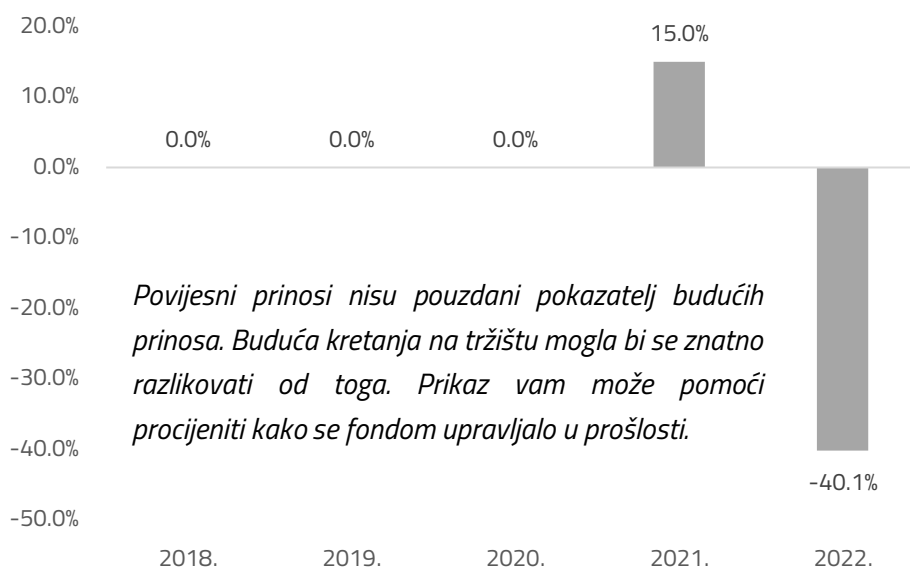
Prikazana je uspješnost nakon odbitka kontinuiranih troškova. Svi ulazni i izlazni troškovi isključeni su iz izračuna.

Pod-fond je s radom počeo: 30.03.2021., a klasa C je pokrenuta 19.10.2022. Prinos za 2022. se odnosi na razdoblje od početka rada klase udjela C do 31.12.2022.

Povijesni prinosi pod-fonda izračunati su u valuti USD.

InterCapital Global Technology – klasa D

Ovaj grafikon prikazuje uspješnost pod-fonda u obliku postotnog gubitka ili dobiti po godini za posljednjih 5 godina.



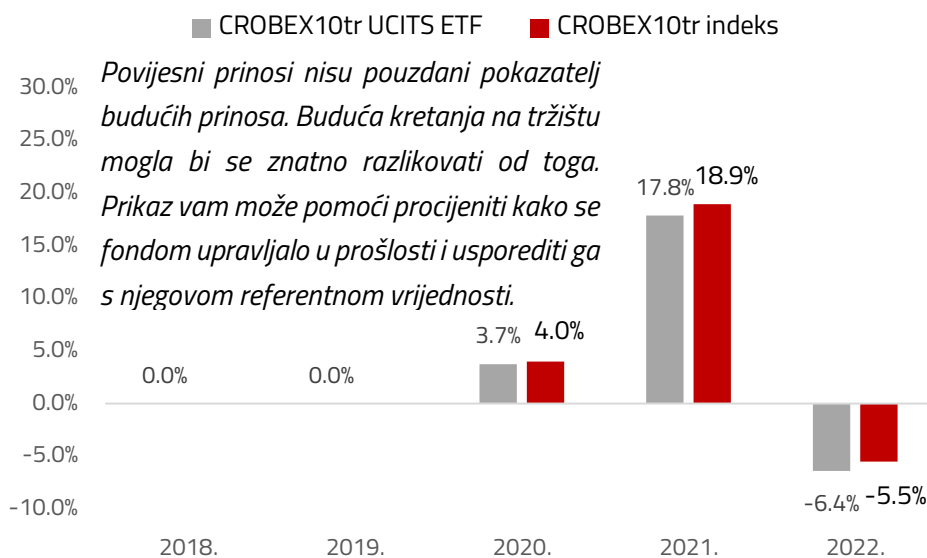
Prikazana je uspješnost nakon odbitka kontinuiranih troškova. Svi ulazni i izlazni troškovi isključeni su iz izračuna.

Pod-fond je s radom počeo: 30.03.2021., kada je pokrenuta i klasa D.

Povijesni prinosi pod-fonda izračunati su u valuti USD.

InterCapital CROBEX10tr UCITS ETF – klasa A

Ovaj grafikon prikazuje uspješnost pod-fonda u obliku postotnog gubitka ili dobiti po godini za posljednjih 5 godina u odnosu na njegovu referentnu vrijednost.



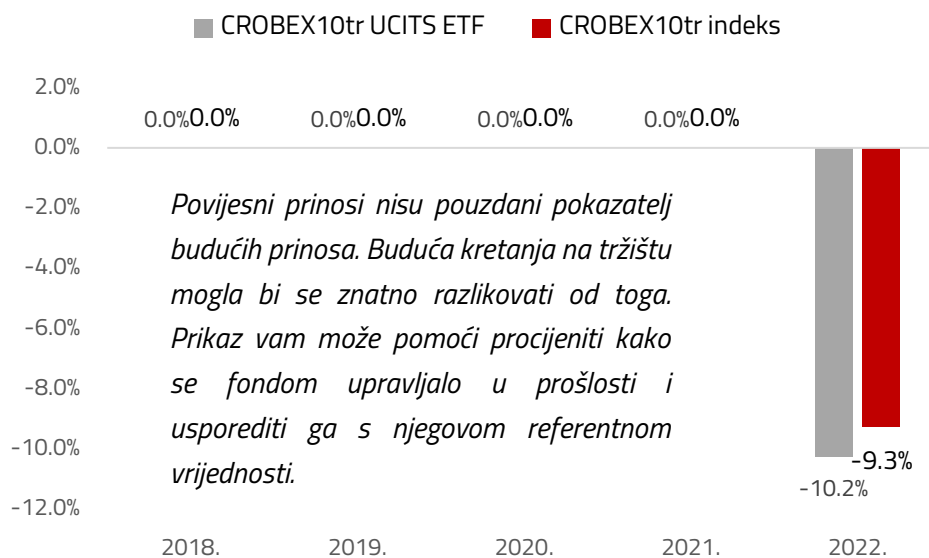
Prikazana je uspješnost nakon odbitka kontinuiranih troškova. Svi ulazni i izlazni troškovi isključeni su iz izračuna.

Pod-fond je s radom počeo 16.11.2020.

Povijesni prinosi pod- fonda i indeksa izračunati su u valuti HRK.

InterCapital CROBEX10tr UCITS ETF – klasa B

Ovaj grafikon prikazuje uspješnost pod-fonda u obliku postotnog gubitka ili dobiti po godini za posljednjih 5 godina u odnosu na njegovu referentnu vrijednost.



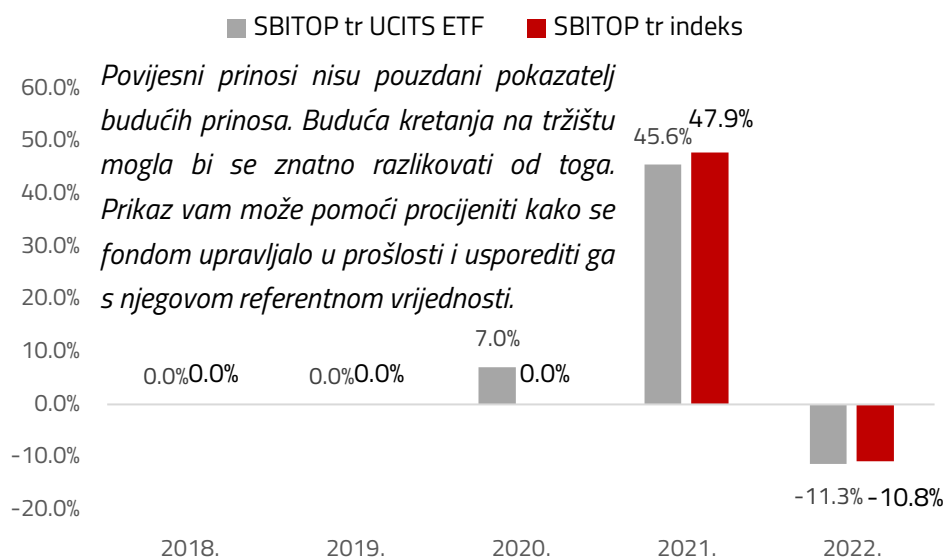
Prikazana je uspješnost nakon odbitka kontinuiranih troškova. Svi ulazni i izlazni troškovi isključeni su iz izračuna.

Pod-fond je s radom počeo 16.11.2020., a klasa B je pokrenuta 08.02.2022.

Povijesni prinosi pod-fonda izračunati su u valuti EUR, a povijesni prinosi indeksa u valuti HRK.

InterCapital SBITOP TR UCITS ETF – klasa A

Ovaj grafikon prikazuje uspješnost pod-fonda u obliku postotnog gubitka ili dobiti po godini za posljednjih 5 godina u odnosu na njegovu referentnu vrijednost.



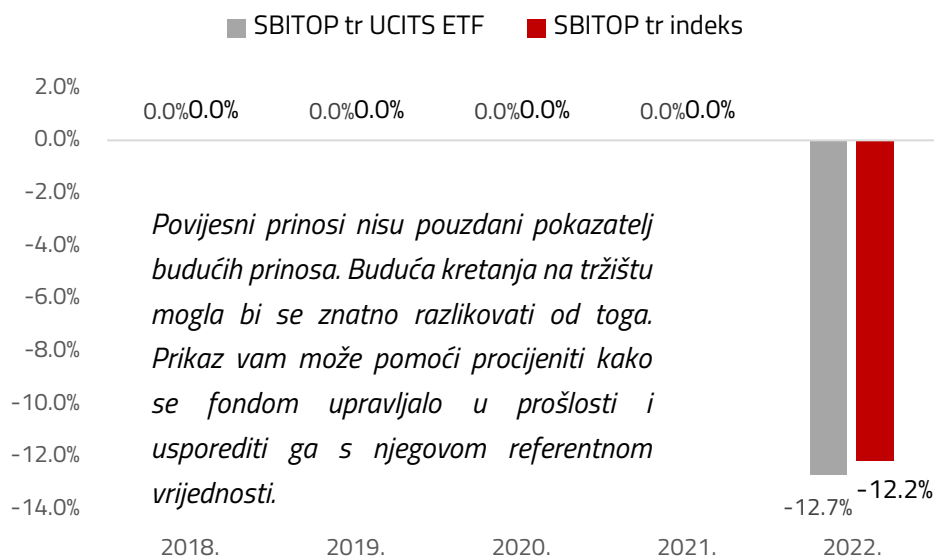
Prikazana je uspješnost nakon odbitka kontinuiranih troškova. Svi ulazni i izlazni troškovi isključeni su iz izračuna.

Pod-fond je s radom počeo 16.11.2020.

Povijesni prinosi pod-fonda izračunati su u valuti HRK, a povijesni prinosi indeksa u valuti EUR.

InterCapital SBITOP TR UCITS ETF – klasa B

Ovaj grafikon prikazuje uspješnost pod-fonda u obliku postotnog gubitka ili dobiti po godini za posljednjih 5 godina u odnosu na njegovu referentnu vrijednost.



Prikazana je uspješnost nakon odbitka kontinuiranih troškova. Svi ulazni i izlazni troškovi isključeni su iz izračuna.

Pod-fond je s radom počeo 16.11.2020., a klasa B je pokrenuta 08.02.2022.

Povijesni prinosi pod-fonda i indeksa izračunati su u valuti EUR.