

## Generali Nova Europa otvoreni investicijski fond s javnom ponudom

OIB: 30290598804

### Mjesečni izvještaj za ulagatelje

Datum: 28.2.2023.

#### Osnovni podaci o fondu

<b>Društvo za upravljanje:</b>	Generali Investments d.o.o.
<b>Vrsta fonda:</b>	Dionički fond
<b>Depozitar:</b>	OTP banka d.d.
<b>Valuta:</b>	HRK
<b>Datum osnivanja:</b>	15.10.2007.
<b>Cijena pri osnivanju:</b>	10,0000 HRK / 1,3272 EUR**
<b>Neto vrijednost imovine:</b>	2.882.857,76 EUR
<b>Cijena udjela:</b>	0,4360 EUR / 3,2850 HRK**
<b>Burzovna oznaka:</b>	FOIN-U-NOEU
<b>ISIN kod:</b>	HRFOINUNOEU6
<b>Minimalna uplata:</b>	50,00 EUR*
<b>Naknada za upravljanje:</b>	2,50% godišnje
<b>Ulazna naknada:</b>	0.00% - 1.50%
<b>Izlazna naknada:</b>	0.00% - 2.00%
<b>Naknada depozaru:</b>	0.10% - 0.14% godišnje

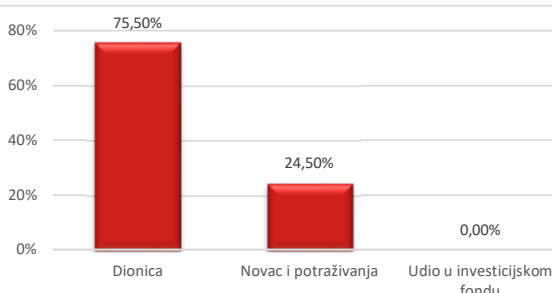
\* Iznos minimalne uplate je manji u slučaju ugovorenog investicijskog plana ili trajnog naloga.

\*\*Fiksni tečaj 1 EUR=7,53450 HRK

#### Kretanje vrijednosti udjela fonda



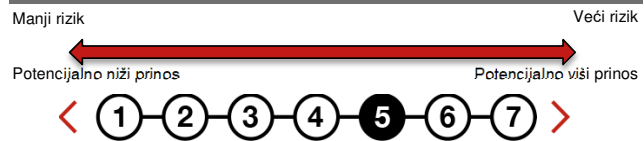
#### Struktura ulaganja



#### Investicijski cilj i strategija ulaganja

Poštujući načela sigurnosti, likvidnosti i razdiobe rizika kod ulaganja imovine Fonda, osnovni dugoročni cilj Društva je stručno ulaganje prikupljenih novčanih sredstava te osiguranje likvidnosti Fonda, kako bi ulagatelji imali stalnu i sigurnu mogućnost unovčenja udjela, uz ostvarenje što veće profitabilnosti u skladu s preuzetim rizikom. Imovina fonda ulaže se u vrijednosne papire kojima se trguje na organiziranim tržištima u zemljama istočne i jugoistočne Europe ili vrijednosne papire izdavatelja koji značajan dio svog poslovanja ostvaruju u tim regijama. Stvarna raspodjela ulaganja ovisiti će o uvjetima na svjetskim, regionalnim i lokalnim tržištima kapitala, a budući da se radi o dioničkom fondu, Fond će biti trajno izložen dioničkom tržištu u omjeru ne manjem od 70% neto imovine fonda.

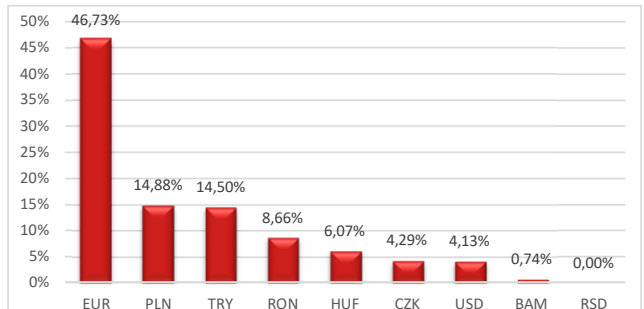
#### Rizičnost fonda

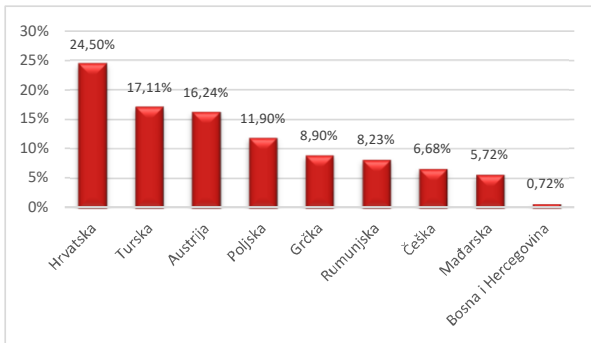
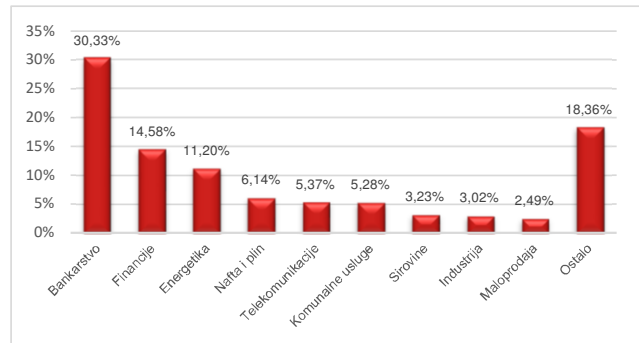


#### Top 10 ulaganja (28.2.2023.)

	% NAV
NOVAC NA RAČUNU-EUR-POBA d.d.	10,86
NOVAC NA RAČUNU-EUR-OTP d.d.	8,10
DIONICE Erste Group Bank AG (EBS AV)	4,32
DIONICE-Haci Omer Sabanci Holding A.S. (SAHOL TI)	4,16
DIONICE-Polski Koncern Naftowy Orlen S.A. (PKN PW)	3,79
NOVAC NA RAČUNU-PLN-OTP d.d.	2,99
DIONICE-Tupras-Turkiye PTURPS Tletrol Rafine A. (TUPRS TI)	2,88
DIONICE-KGHM Polska Miedz S.A. (KGH PW)	2,81
DIONICE-CEZ AS (CEZ GR)	2,68
DIONICE-Hellenic Telecommunications Organization SA (HTO GA)	2,57

#### Valutna izloženost



**Geografska izloženost**

**Sektorska izloženost**

**Prinosi na dan 28.2.2023.**

Prinos od početka godine	4,69%	Prinos u 2022.	-56,05%
Prinos u zadnjih šest mjeseci	13,56%	Prinos u 2021.	18,35%
Prinos u proteklih godinu dana	-20,47%	Prinos u 2020.	-16,16%
Prinos u protekle tri godine	-49,70%	Prinos u 2019.	24,66%
Prosječan godišnji prinos	-7,64%	Prinos u 2018.	-7,59%
Prinos od osnutka	-68,14%	Prinos u 2017.	2,43%

**Imovina fonda vrednovana metodom procjene na 28.2.2023.**

Naziv izdavatelja	Oznaka instrumenta	Trenutno procijenjena vrijednost*	Udio u NAV-u
Elektrodistribucija a.d. Pale	EDPL-R-A	0,1820 BAM*	0,35%
Hidroelektrane na Vrbasu A.D. Mrkonjić Grad	HELV-R-A	0,2982 BAM*	0,43%
MobileTeleSystems PJSC ADR	MBT US	0,00 USD**	0,00%
Yandex NV Shs Class-A-	YNDX US	0,00 USD**	0,00%
Tatneft PJSC	ATAD LI	0,00 USD**	0,00%
Etalon Group NV	ETLN LI	0,00 USD**	0,00%
X5 Retail Group NV	FIVE LI	0,00 USD**	0,00%
Lukoil PJSC	LKOD LI	0,00 USD**	0,00%
Magnit PJSC	MGNT LI	0,00 USD**	0,00%
MMC Norilsk Nickel PJSC	MNOD LI	0,00 USD**	0,00%
Novatek PJSC	NVTK LI	0,00 USD**	0,00%
Gazprom PJSC	OGZD LI	0,00 USD**	0,00%
Polyus PJSC	PZLZ LI	0,00 USD**	0,00%
Rosneft Oil Co PJSC	ROSN LI	0,00 USD**	0,00%
Surgutneftegas PJSC	SGGD LI	0,00 USD**	0,00%
Severstal PAO	SVST LI	0,00 USD**	0,00%
VK Co Ltd	VKCO LI	0,00 USD**	0,00%
Sberbank of Russia PJSC	SBER RX	0,00 USD**	0,00%

\* metode procjene: DCF metoda

\*\* nametnute međunarodne sankcije

**Izloženost imovine prema uvrštenosti na tržišta**

Prenosivi vrijednosni papiri uvršteni na uređena tržišta ili nedavno izdani	75,67%
Neuvršteni vrijednosni papiri	0,00%

Članovi uprave Društva nisu članovi Nadzornog odbora niti jednog društva čiji se vrijednosni papiri nalaze u portfelju fonda.

**Napomena**

Prinosi iz prošlosti imaju samo informativni karakter i ne predstavljaju mogućnost ili projekciju mogućeg prinosa u budućnosti. Prinos ne uključuje troškove ulaznih i/ili izlaznih naknada. Naknade za upravljanje i naknade depozitne banke uključene su u cijenu udjela. Prije ulaganja pozivamo potencijalne investitore da se upoznaju s Prospektom i Pravilima Fonda. Metodologija korištena prilikom izračuna prinosa fonda sastoji se od izračuna postotka promjene cijene udjela u fondu u određenom vremenskom razdoblju, osim izračuna PGP-a fonda gdje se koristi matematička formula za izračun prosječnog godišnjeg povrata geometrijskim prosjekom.

**Ulazna naknada:**

Ulazna naknada se naplaćuje ovisno o visini uplate. Detalji oko naplate ulaznih naknada:

Za uplate do 65.000,00 EUR ulazna naknada iznosi 1,5%

Za uplate od 65.000,01 EUR do 130.000,00 EUR ulazna naknada iznosi 1%

Za uplate od 130.000,01 EUR do 260.000,00 EUR ulazna naknada iznosi 0,50%

Za uplate preko 260.000,00 ne naplaćuje se ulazna naknada

*Izlazna naknada*

Izlazna naknada se naplaćuje ovisno o trajanju ulaganja. Detalji oko naplate izlaznih naknada:

Za period ulaganja kraći od 1 godine, izlazna naknada iznosi 2,00 % sredstava koja se povlače iz fonda

Za period ulaganja od 1 godine do 2 godine, izlazna naknada iznosi 1,00% sredstava koja se povlače iz fonda

Za period ulaganja duži od 2 godine, izlazna naknada se ne naplaćuje

*Naknada depozitaru*

Naknada depozitaru obračunava se u odnosu na neto vrijednost imovine fonda godišnje, a visina naknade ovisi o iznosu neto imovine Fonda prema sljedećim uvjetima:

Od 0,00 EUR/kn do 2.654.456,16 EUR/20.000.000,00 kn naknada iznosi 0,14%

Od 2.654.456,16 EUR/20.000.000,00 kn do 13.272.280,84 EUR/100.000.000,00 kn naknada iznosi 0,12%

Iznad 13.272.280,84 EUR/100.000.000,00 kn naknada iznosi 0,10%