

InterCapital Euro Money Market

UCITS ETF



Studeni 2024.

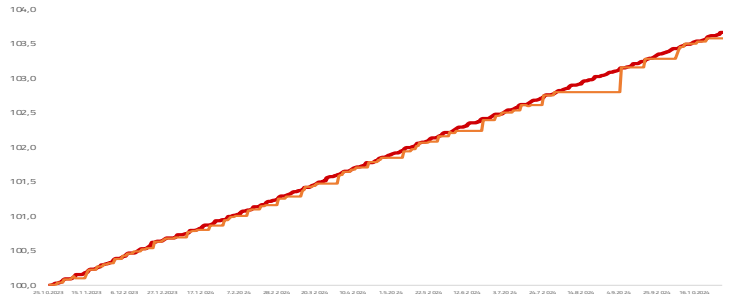
Osnovne informacije o fondu

Društvo za upravljanje	InterCapital Asset Management d.o.o.
Vrsta fonda	Novčani ETF
Imovina	38,10 m EUR
Cijena udjela	103,9153
ISIN	HRICAMFEUMM1
LEI	747800J0ID2ZQYL
	DRT44
Depozitar	OTP banka d.d.
Min. uplata	200.000 EUR
Početak rada	25.10.2023
Početna cijena	100
Valuta fonda	EUR

Prinosi

2024.	3,21%
1Y	N/A
PGP	3,56%
2023.	0,69%
2022.	N/A
2021.	N/A
2020.	N/A
2019.	N/A

Kretanje cijene udjela fonda i ETF-a



* Prinos na godišnjoj razini, računa se po formuli $R_{god} = (Cijena\ na\ datum\ izvještaja / Cijena\ na\ početni\ datum\ perioda) ^ (365 / broj\ dana\ u\ periodu)$.

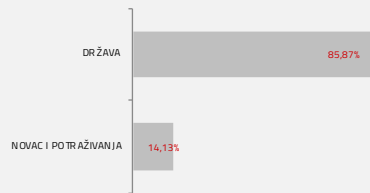
Prikazani povijesni prinosi imaju informativan karakter, rezultat su poslovanja Fonda u proteklom razdobljima i ne predstavljaju indicaciju te nemaju nikakav utjecaj na buduće rezultate poslovanja Fonda.

Investicijski cilj i strategija

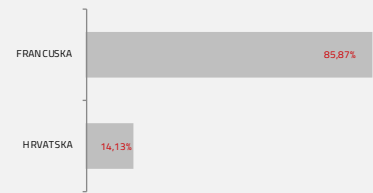
Porast vrijednosti udjela u kratkom roku, veći od kratkoročnih stopa na tržištu novca, s visokom likvidnošću i niskom volatilnošću imovine, koji će se nastojati ostvariti ulaganjem u instrumente tržišta novca, primarno u trezorske zapise izdavatelja iz Republike Hrvatske, ostalih država članica Europske unije, OECD-a i CEFTA-e, zatim depozite kod kreditnih institucija te obrnute repo transakcije.

Struktura ulaganja

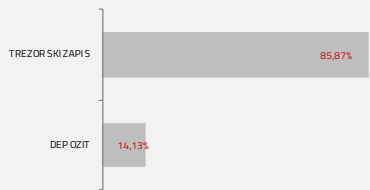
Sektorska izloženost



Geografska izloženost



Prema vrstama vrijednosnih papira



Valutna izloženost



Naknade fonda

Upravljačka naknada	0,15%
Naknada depozitaru	0,08%
Ulazna naknada	0,00%
Izlazna naknada	0,00%

Izloženost vrstama tržišta

Uređena tržišta RH i država članica EU	100,00%
Uređena tržišta treće države	0,00%
Nedavno izdani vrijednosni papiri	0,00%
Neuvršteni vrijednosni papiri	0,00%

Važne napomene

Ovaj izvještaj pripremljen je u informativne svrhe na temelju podataka dostupnih i poznatih InterCapital Asset Management d.o.o. u trenutku njegove izrade i objave i kao takav podložan je promjenama te ne predstavlja ponudu za kupnju udjela u Fondu, niti se podaci sadržani na ovom izvještaju mogu smatrati investicijskom preporukom. Za detaljne informacije o uvjetima, obilježjima i rizicima ulaganja u Fond molimo pročitajte Prospekt, Pravila Fonda te Dokument s ključnim informacijama kao i način izračuna Pokazatelja fonda na Internet stranici društva (www.icam.hr).

Top 10 ulaganja

Oznaka	Vrsta	Izdavatelj	%NAV
BTF 0 12/18/24	Trezorski zapis	REPUBLIKA FRANČUSKA	21,03%
BTF 0 01/22/25	Trezorski zapis	REPUBLIKA FRANČUSKA	16,85%
Depozit PBZ	Depozit	PBZ D.D.	11,92%
BTF 0 01/08/25	Trezorski zapis	REPUBLIKA FRANČUSKA	11,89%
BTF 0 12/11/24	Trezorski zapis	REPUBLIKA FRANČUSKA	10,26%
BTF 0 02/05/25	Trezorski zapis	REPUBLIKA FRANČUSKA	10,04%
BTF 0 12/04/24	Trezorski zapis	REPUBLIKA FRANČUSKA	9,80%
BTF 0 02/19/25	Trezorski zapis	REPUBLIKA FRANČUSKA	4,98%
Depozit OTP D.D.	Depozit	OTP BANKA D.D.	2,21%
BTF 0 03/05/25	Trezorski zapis	REPUBLIKA FRANČUSKA	1,04%

Top 10 ukupno

100,02%